



LA-CIMBALI

КОФЕ

GT

Эксклюзивная тепловая система, в основе которой бойлер с двумя последовательно соединенными теплообменниками. Вода для кофе предварительно нагревается и распределяется в кофейные бойлеры, где она доводится до требуемой температуры заваривания кофе.

HD

Позволяет персонализировать и корректировать профиль давления воды во время экстракции кофе. Профиль давления может быть запрограммирован отдельно для каждой кнопки подачи в соответствии с кофейной смесью и желаемым напитком.

Thermodrive

Регулируемая система теплового баланса LaCimbali позволяет регулировать температуру воды и адаптировать каждую группу к различным сортам кофе.

МОЛОКО

TurboSteam

Нагрев или вспенивание большого количества молока в автоматическом режиме без ручного вмешательства. В версии Milk4 позволяет автоматически готовить 4 различных рецепта молока.

В версии Cold Touch трубка подачи паровоздушной смеси покрыта материалом на основе кремния, предотвращающим любой ручной контакт с горячими частями устройства с целью защиты от ожогов.

TurboMilk

Эта инновационная система позволяет пользователю вспенивать горячее и холодное молоко и раздавать его непосредственно в чашку, или обычный молочный кувшин.

HQ Milk

Технология HQ Milk, реализованная в суперавтоматических машинах LaCimbali последнего поколения, позволяет получать вспененное молоко высшего качества непосредственно в чашку.

ПОЛЬЗОВАТЕЛЬ

PGS

Автоматическая подстройка помола кофе в кофемолках при работе как с традиционными так и суперавтоматическими кофемашинами.

BDS

Интегрированная система, которая облегчает работу бариста, поддерживая диалог между машиной и кофемолкой. Эта инновационная технология шаг за шагом направляет бариста на всех этапах приготовления напитка, от помола кофе до розлива.

Smart Boiler

Эта запатентованная технология позволяет управлять сохранением энергии в бойлере, чтобы обеспечить постоянную максимальную подачу пара и воды, даже когда машина интенсивно эксплуатируется. Эта экологически чистая технология означает, что бариста никогда не окажется в ситуации, когда пара недостаточно для приготовления требуемых напитков.

RUVECOTECK

Для обеспечения максимальной безопасности пищевых продуктов обработка Ruvenco Teck - это процесс, который значительно снижает количество металла в приготавливаемых напитках.

AUTOTAMPER

Технология Autotamper, доступная в кофемолке Elective AT, позволяет установить идеальное давление трамбовки и обеспечить постоянное трамбование кофе, гарантируя стабильное качество в чашке.

TELEMERTY

Эта технология обеспечивает передачу данных и удаленный мониторинг всех функций и производительности машины через Wi-Fi соединение.



СУПЕРАВТОМАТИЧЕСКИЕ ЭСПРЕССО КОФЕМАШИНЫ



Производитель оставляет за собой право изменения характеристик оборудования, представленного в данной публикации, без предварительного уведомления.












СУПЕРАВТОМАТИЧЕСКИЕ КОФЕМАШИНЫ

S54 DOLCEVITA MilkPS

Производительность

Эспрессо (чашек/час):	260
Капучино (чашек/час, порциями по 150 мл):	190
Горячая вода (литров/час, порциями по 500 мл):	50
Подогрев/вспенивание молока (литров/час, порциями по 500 мл):	40

LaCimbali S54 гарантирует максимальную производительность благодаря двум мощным кофемолкам и позволяет достичь высочайшего качества в чашке.

-  Рекомендуемая производительность в день: до 500.
-  MilkPS.
-  Металлическая кофейная группа.
-  Револьверный рабочий стол.
-  Jug Facility.
-  Турбо-функция.
-  Smart Boiler.
-  AWS – Автоматическая система промывки.
-  ThermoDrive.
-  PGS – Система идеального помола (опция).
-  Wi-Fi Связь (опция).



Аксессуары

Устройство для сброса кофейных отходов во внешний контейнер
Комплект Wi-Fi телеметрии
Комплект смарт-карт для разграничения прав доступа (1+1+12)
CSI / CCI Интерфейс для подключения к компьютеру
Опции
Perfect Grinding System – автоматическая подстройка помола

Особенности

Количество программируемых напитков	8 или 2x7
Количество программируемых доз кипятка	2
Объем бойлеров (литры)	1 x 4 + 1 x 1
Кофемолки-дозаторы	2
Объем бункеров для зерна (кг)	2 x 1,3
Диаметр кофейной группы (мм)	42 or 50
Кран подачи пара	1

Техническая информация

Ширина x Глубина x Высота (мм)	510 x 660 x 830
Вес (кг)	97
Мощность при 380-415V3N~ 50Hz (W)	7000 - 9000



Производитель оставляет за собой право изменения характеристик оборудования, представленного в данной публикации, без предварительного уведомления.

СУПЕРАВТОМАТИЧЕСКИЕ КОФЕМАШИНЫ












S54 DOLCEVITA TurboSteam

€ 18.170,00

Производительность

Эспрессо (чашек/час):	260
Горячая вода (литров/час, порциями по 500 мл):	50
Подогрев/вспенивание молока паровым краном (литров/час, порциями по 500 мл):	40
Подогрев/вспенивание молока TurboSteam (литров/час, порциями по 500 мл):	26

В этой версии оснащенной системой TurboSteam, LaCimbali S54 гарантирует максимальную производительность благодаря двум мощным кофемолками и позволяет достичь высочайшего качества в чашке.

-  Рекомендуемая производительность в день: до 500.
-  Система TurboSteam.
-  Металлическая кофейная группа.
-  Револьверный рабочий стол.
-  Jug Facility.
-  Турбо-функция.
-  Smart Boiler.
-  AWS – Автоматическая система промывки.
-  ThermoDrive.
-  PGS – Система идеального помола (опция).
-  Wi-Fi Связь (опция).



Аксессуары

Устройство для сброса кофейных отходов во внешний контейнер
Комплект Wi-Fi телеметрии
Комплект смарт-карт для разграничения прав доступа (1+1+12)
CSI / CCI Интерфейс для подключения к компьютеру
Опции
Perfect Grinding System – система идеального помола

Особенности

Количество программируемых напитков	8 или 2x7
Количество программируемых доз кипятка	2
Объем бойлеров (литры)	1 x 4 + 1 x 1
Кофемолки-дозаторы	2
Объем бункеров для зерна (кг)	2 x 1,3
Диаметр кофейной группы (мм)	42 или 50
Кран подачи пара	1+TurboSteam

Техническая информация

Ширина x Глубина x Высота (мм)	510 x 660 x 830
Вес (кг)	97
Мощность при 380-415V3N~ 50Hz (W)	7000 - 9000

















СУПЕРАВТОМАТИЧЕСКИЕ КОФЕМАШИНЫ

S30 CS10 MilkPS - Solubles

Производительность

Эспрессо (чашек/час):	200
Капучино (чашек/час, порциями по 150 мл):	190
Горячая вода (литров/час, порциями по 500 мл):	28
Подогрев/вспенивание молока паровым краном (литров/час, порциями по 500 мл)	26

LaCimbali S30 разработан специально для обеспечения надежности, высокого качества кофе и простоты использования и предлагает широкий выбор напитков. Встроенный Wi-Fi-монитор расходных материалов, приготовленных напитков, состояния очистки и требований к техническому обслуживанию. Интуитивно понятный 10,4-дюймовый сенсорный экран также позволяет настраивать графику, экранные заставки, иконки напитков и брендинг.

-  Рекомендуемая производительность в день: до 300.
-  10,4" цветной сенсорный дисплей, 24 настройки напитков.
-  Система дозирования сыпучих ингредиентов.
-  HQ Milk
-  Превосходная холодная молочная пена.
-  Металлическая кофейная группа.
-  Smart Boiler.
-  ThermoDrive (опция).
-  TurboSteam Cold Touch (опция).
-  PGS – Система идеального помола.
-  AWS – Система автоматической промывки.
-  Wi-Fi Связь.
-  Двухнаправленная телеметрия.
-  USB-порт.



Аксессуары

Устройство для сброса кофейных отходов во внешний контейнер
Комплект «Холодная молочная пена»
Комплект «Очистка молочной линии / модуль для охладителя под стойкой»
Комплект «Силовая станция»
Комплект «Сенсор молока»
CSI / CCI Кабель

Опции

TurboSteam Cold Touch (TSCT)
ThermoDrive
Группа с электроприводом

Особенности

Количество программируемых напитков на сенсорном экране	96
Количество программируемых доз кипятка	2
Объем бойлеров (литры)	1 x 0,7 + 1 x 1,25
Кофемолки-дозаторы	2
Вместимость бункеров для зерна (кг)	1 x 1,2 + 1 x 1,0
Вместимость бункера для растворимых ингредиентов (кг)	1 x 1,10
Диаметр кофейной группы (мм)	44 или 50
Кран подачи пара	1

Техническая информация

Ширина x Глубина x Высота (мм)	370 x 620 x 762
Вес (кг)	79
Мощность при 200-240~ 50Hz (W)	4800 - 5700
Мощность при 380-415V3N~ 50Hz (W)	4800 - 5700
















СУПЕРАВТОМАТИЧЕСКИЕ КОФЕМАШИНЫ

S30 CS11 MilkPS - Solubles

Производительность

Эспрессо (чашек/час):	200
Капучино (чашек/час, порциями по 150 мл):	190
Горячая вода (литров/час, порциями по 500 мл):	28

LaCimbali S30 разработан специально для обеспечения надежности, высокого качества кофе и простоты использования и предлагает широкий выбор напитков. Встроенный Wi-Fi-монитор расходных материалов, приготовленных напитков, состояния очистки и требований к техническому обслуживанию. Интуитивно понятный 10,4-дюймовый сенсорный экран также позволяет настраивать графику, экранные заставки, иконки напитков и брендинг.

-  Рекомендуемая производительность в день: до 300.
-  10,4" цветной сенсорный дисплей, 24 настройки напитков.
-  HQ Milk.
-  Превосходная холодная молочная пена.
-  Система дозирования сыпучих ингредиентов.
-  Металлическая кофейная группа.
-  Smart Boiler.
-  ThermoDrive (опция).
-  PGS – Система идеального помола.
-  AWS – Система автоматической промывки.
-  Wi-Fi Связь.
-  Двухнаправленная телеметрия.
-  USB-порт.



Аксессуары

Устройство для сброса кофейных отходов во внешний контейнер
Комплект «Холодная молочная пена»
Комплект «Очистка молочной линии / модуль для охладителя под стойкой»
Комплект «Силовая станция»
Комплект «Сенсор молока»
CSI / CCI Кабель

Опции

Третья кофемолка
ThermoDrive
TurboSteam Cold Touch (TSCT)
Группа с электроприводом

Особенности

Количество программируемых напитков на сенсорном экране	96
Количество программируемых доз кипятка	2
Объем бойлеров (литры)	1 x 0,7 + 1 x 1,25
Кофемолки-дозаторы	2
Вместимость бункеров для зерна (кг)	1 x 1,2 + 1 x 1,0
Вместимость бункера для растворимых ингредиентов (кг)	1 x 1,10
Диаметр кофейной группы (мм)	44 или 50
Кран подачи пара	-

Техническая информация

Ширина x Глубина x Высота (мм)	370 x 620 x 762
Вес (кг)	79
Мощность при 200-240~ 50Hz (W)	4800 - 5700
Мощность при 380-415V3N~ 50Hz (W)	4800 - 5700
















СУПЕРАВТОМАТИЧЕСКИЕ КОФЕМАШИНЫ

S30 CP10 MilkPS

Производительность

Эспрессо (чашек/час):	200
Капучино (чашек/час, порциями по 150 мл):	190
Горячая вода (литров/час, порциями по 500 мл):	28
Подогрев/вспенивание молока паровым краном (литров/час, порциями по 500 мл):	26

LaCimbali S30 разработан специально для обеспечения надежности, высокого качества кофе и простоты использования и предлагает широкий выбор напитков. Встроенный Wi-Fi-монитор расходных материалов, приготовленных напитков, состояния очистки и требований к техническому обслуживанию. Интуитивно понятный 10,4-дюймовый сенсорный экран также позволяет настраивать графику, экранные заставки, иконки напитков и брендинг.

-  Рекомендуемая производительность в день: до 300.
-  10,4" цветной сенсорный дисплей, 24 настройки напитков.
-  HQ Milk.
-  Превосходная холодная молочная пена.
-  Металлическая кофейная группа.
-  Smart Boiler.
-  ThermoDrive (опция).
-  TurboSteam Cold Touch (опция).
-  PGS – Система идеального помола.
-  AWS – Система автоматической промывки.
-  Wi-Fi Связь.
-  Двухнаправленная телеметрия.
-  USB-порт.



Аксессуары

Устройство для сброса кофейных отходов во внешний контейнер
Комплект «Холодная молочная пена»
Комплект «Очистка молочной линии / модуль для охладителя под стойкой
Комплект «Силовая станция»
Комплект «Сенсор молока»
CSI / CCI Кабель

Опции

Третья кофемолка
ThermoDrive
Motorized spout
TurboSteam Cold Touch (TSCT)

Особенности

Количество программируемых напитков на сенсорном экране	96
Количество программируемых доз кипятка	2
Объем бойлеров (литры)	1 x 0,7 + 1 x 1,25
Кофемолки-дозаторы	2
Вместимость бункеров для зерна (кг)	2 x 1,2
Диаметр кофейной группы (мм)	44 или 50
Кран подачи пара	1

Техническая информация

Ширина x Глубина x Высота (мм)	370 x 620 x 762
Вес (кг)	79
Мощность при 200-240~ 50Hz (W)	4800 - 5700
Мощность при 380-415V3N~ 50Hz (W)	4800 - 5700















СУПЕРАВТОМАТИЧЕСКИЕ КОФЕМАШИНЫ

S30 CP11 MilkPS

Производительность

Эспрессо (чашек/час):	200
Капучино (чашек/час, порциями по 150 мл):	190
Горячая вода (литров/час, порциями по 500 мл):	28

LaCimbali S30 разработан специально для обеспечения надежности, высокого качества кофе и простоты использования и предлагает широкий выбор напитков. Встроенный Wi-Fi-монитор расходных материалов, приготовленных напитков, состояния очистки и требований к техническому обслуживанию. Интуитивно понятный 10,4-дюймовый сенсорный экран также позволяет настраивать графику, экранные заставки, иконки напитков и брендинг.

-  Рекомендуемая производительность в день: до 300.
-  10,4" цветной сенсорный дисплей, 24 настройки напитков.
-  HQ Milk.
-  Превосходная холодная молочная пена.
-  Металлическая кофейная группа.
-  Smart Boiler.
-  ThermoDrive (опция).
-  PGS – Система идеального помола.
-  AWS – Система автоматической промывки.
-  Wi-Fi Связь.
-  Двухнаправленная телеметрия.
-  USB-порт.



Аксессуары

Устройство для сброса кофейных отходов во внешний контейнер
Комплект «Холодная молочная пена»
Комплект «Очистка молочной линии / модуль для охладителя под стойкой
Комплект «Силовая станция»
Комплект «Сенсор молока»
CSI / CCI Кабель

Опции

Третья кофемолка
ThermoDrive
TurboSteam Cold Touch (TSCT)
Электропривод группы

Особенности

Количество программируемых напитков на сенсорном экране	96
Количество программируемых доз кипятка	2
Объем бойлеров (литры)	1 x 0,7 + 1 x 1,25
Кофемолки-дозаторы	2
Вместимость бункеров для зерна (кг)	2 x 1,2
Диаметр кофейной группы (мм)	44 или 50
Кран подачи пара	-

Техническая информация

Ширина x Глубина x Высота (мм)	370 x 620 x 762
Вес (кг)	79
Мощность при 200-240~ 50Hz (W)	4800 - 5700
Мощность при 380-415V3N~ 50Hz (W)	4800 - 5700













СУПЕРАВТОМАТИЧЕСКИЕ КОФЕМАШИНЫ

S30 S10 TurboSteam Cold Touch

Производительность

Эспрессо (чашек/час):	200
Горячая вода (литров/час, порциями по 500 мл):	28
Подогрев/вспенивание молока системой Turbosteam (литров/час, порциями по 500 мл):	26

LaCimbali S30 разработан специально для обеспечения надежности, высокого качества кофе и простоты использования и предлагает широкий выбор напитков. Встроенный Wi-Fi-монитор расходных материалов, приготовленных напитков, состояния очистки и требований к техническому обслуживанию. Интуитивно понятный 10,4-дюймовый сенсорный экран также позволяет настраивать графику, экранные заставки, иконки напитков и брендинг.

-  Рекомендуемая производительность в день: до 300.
-  10,4" цветной сенсорный дисплей, 24 настройки напитков.
-  Металлическая кофейная группа.
-  Smart Boiler.
-  ThermoDrive (опция).
-  TurboSteam Cold Touch (опция).
-  PGS – Система идеального помола.
-  Wi-Fi Связь.
-  Двухнаправленная телеметрия.
-  USB-порт.



Аксессуары

Устройство для сброса кофейных отходов во внешний контейнер
CSI / CCI Кабель

Опции

Третья кофемолка
ThermoDrive
Электропривод группы

Особенности

Количество программируемых напитков на сенсорном экране	96
Количество программируемых доз кипятка	2
Объем бойлеров (литры)	1 x 0,7 + 1 x 1,25
Кофемолки-дозаторы	2
Вместимость бункеров для зерна (кг)	2 x 1,2
Диаметр кофейной группы (мм)	44 или 50
Кран подачи пара	-

Техническая информация

Ширина x Глубина x Высота (мм)	370 x 620 x 762
Вес (кг)	79
Мощность при 200-240~ 50Hz (W)	4800 - 5700
Мощность при 380-415V3N~ 50Hz (W)	4800 - 5700












СУПЕРАВТОМАТИЧЕСКИЕ КОФЕМАШИНЫ

S20 CS10

Производительность

Эспрессо (чашек/час):	200
Капучино (чашек/час, порциями по 150 мл):	100
Горячая вода (литров/час, порциями по 500 мл):	30
Подогрев/вспенивание молока паровым краном (литров/час, порциями по 500 мл):	29

Разработанная на основе знаний и опыта в области традиционных машин, S20 расширяет диапазон суперавтоматов LaCimbali, предлагая идеальное решение для мест, с потребностью около 200 чашек в день. Благодаря встроенной системе растворимого горячего шоколада, машина расширяет ассортимент напитков, а металлическая кофейная группа всегда гарантирует высочайшее качество.

-  Рекомендуемая производительность в день: до 200.
-  7,0" цветной сенсорный дисплей, 24 настройки напитков.
-  Система дозирования сыпучих ингредиентов.
-  MilkPS
-  HQ Milk.
-  Металлическая кофейная группа.
-  Smart Boiler.
-  AWS – Система автоматической промывки.
-  Wi-Fi Связь.
-  Двухнаправленная телеметрия.
-  USB-порт.



Аксессуары

Устройство для сброса кофейных отходов во внешний контейнер
Комплект «Холодная молочная пена»
Комплект «Очистка молочной линии / модуль для охладителя под стойкой
Комплект «Силовая станция»
Датчик отсутствия кофе
Комплект «Сенсор молока»
CSI / CCI Кабель

Особенности

Количество программируемых напитков на сенсорном экране	96
Количество программируемых доз кипятка	2
Объем бойлеров (литры)	1 x 2,6
Кофемолки-дозаторы	1 или 2
Вместимость бункеров для зерна (кг)	1 x 1,2 или 1 x 1,2 + 1,0
Вместимость бункера для растворимых ингредиентов (кг)	1 x 1,0
Диаметр кофейной группы (мм)	44 или 50
Кран подачи пара	1

Техническая информация

Ширина x Глубина x Высота (мм)	370 x 620 x 762
Вес (кг)	71
Мощность при 200-240~ 50Hz (W)	3200 - 3800
Мощность при 220~ 60Hz (W)	3400














СУПЕРАВТОМАТИЧЕСКИЕ КОФЕМАШИНЫ

S20 CS11

Производительность

Эспрессо (чашек/час):	200
Капучино (чашек/час, порциями по 150 мл):	100
Горячая вода (литров/час, порциями по 500 мл):	30

Разработанная на основе знаний и опыта в области традиционных машин, S20 расширяет диапазон суперавтоматов LaCimbali, предлагая идеальное решение для мест, с потребностью около 200 чашек в день. Благодаря встроенной системе растворимого горячего шоколада, машина расширяет ассортимент напитков, а металлическая кофейная группа всегда гарантирует высочайшее качество.

-  Рекомендуемая производительность в день: до 200.
-  7,0" цветной сенсорный дисплей, 24 настройки напитков.
-  Система дозирования сыпучих ингредиентов.
-  MilkPS
-  HQ Milk.
-  Металлическая кофейная группа.
-  Smart Boiler.
-  AWS – Система автоматической промывки.
-  Wi-Fi Связь.
-  Двухнаправленная телеметрия.
-  USB-порт.



Аксессуары

Устройство для сброса кофейных отходов во внешний контейнер
Комплект «Холодная молочная пена»
Комплект «Очистка молочной линии / модуль для охладителя под стойкой
Комплект «Силовая станция»
Датчик отсутствия кофе
Комплект «Сенсор молока»
CSI / CCI Кабель

Особенности

Количество программируемых напитков на сенсорном экране	96
Количество программируемых доз кипятка	2
Объем бойлеров (литры)	1 x 2,6
Кофемолки-дозаторы	1 или 2
Вместимость бункеров для зерна (кг)	1 x 1,2 или 1 x 1,2 + 1,0
Вместимость бункера для растворимых ингредиентов (кг)	1 x 1,0
Диаметр кофейной группы (мм)	44 или 50
Кран подачи пара	-

Техническая информация

Ширина x Глубина x Высота (мм)	370 x 620 x 762
Вес (кг)	71
Мощность при 200-240~ 50Hz (W)	3200 - 3800
Мощность при 220~ 60Hz (W)	3400













СУПЕРАВТОМАТИЧЕСКИЕ КОФЕМАШИНЫ

S20 CP10 MilkPS

Производительность

Эспрессо (чашек/час):	200
Капучино (чашек/час, порциями по 150 мл):	100
Горячая вода (литров/час, порциями по 500 мл):	30
Подогрев/вспенивание молока паровым краном (литров/час, порциями по 500 мл):	29

Разработанная на основе знаний и опыта в области традиционных машин, S20 расширяет диапазон суперавтоматов LaCimbali, предлагая идеальное решение для мест, с потребностью около 200 чашек в день. Благодаря встроенной системе растворимого горячего шоколада, машина расширяет ассортимент напитков, а металлическая кофейная группа всегда гарантирует высочайшее качество.

-  Рекомендуемая производительность в день: до 200.
-  7,0" цветной сенсорный дисплей, 24 настройки напитков.
-  MilkPS
-  HQ Milk.
-  Металлическая кофейная группа.
-  Smart Boiler.
-  AWS – Система автоматической промывки.
-  Wi-Fi Связь.
-  Двухнаправленная телеметрия.
-  USB-порт.



Аксессуары

Устройство для сброса кофейных отходов во внешний контейнер	
Комплект «Холодная молочная пена»	
Комплект «Очистка молочной линии / модуль для охладителя под стойкой	
Комплект «Силовая станция»	
Датчик отсутствия кофе	
Комплект «Сенсор молока»	
CSI / CCI Кабель	

Особенности

Количество программируемых напитков на сенсорном экране	96
Количество программируемых доз кипятка	2
Объем бойлеров (литры)	1 x 2,6
Кофемолки-дозаторы	1 или 2
Вместимость бункеров для зерна (кг)	1 x 1,2 или 2 x 1,2
Диаметр кофейной группы (мм)	44 или 50
Кран подачи пара	1

Техническая информация

Ширина x Глубина x Высота (мм)	370 x 620 x 762
Вес (кг)	71
Мощность при 200-240~ 50Hz (W)	3200 - 3800
Мощность при 220~ 60Hz (W)	3400













СУПЕРАВТОМАТИЧЕСКИЕ КОФЕМАШИНЫ

S20 CP11 MilkPS

Производительность

Эспрессо (чашек/час):	200
Капучино (чашек/час, порциями по 150 мл):	100
Горячая вода (литров/час, порциями по 500 мл):	30

Разработанная на основе знаний и опыта в области традиционных машин, S20 расширяет диапазон суперавтоматов LaCimbali, предлагая идеальное решение для мест, с потребностью около 200 чашек в день. Благодаря встроенной системе растворимого горячего шоколада, машина расширяет ассортимент напитков, а металлическая кофейная группа всегда гарантирует высочайшее качество.

-  Рекомендуемая производительность в день: до 200.
-  7,0" цветной сенсорный дисплей, 24 настройки напитков.
-  MilkPS
-  HQ Milk.
-  Металлическая кофейная группа.
-  Smart Boiler.
-  AWS – Система автоматической промывки.
-  Wi-Fi Связь.
-  Двухнаправленная телеметрия.
-  USB-порт.



Аксессуары

Устройство для сброса кофейных отходов во внешний контейнер
Комплект «Холодная молочная пена»
Комплект «Очистка молочной линии / модуль для охладителя под стойкой
Комплект «Силовая станция»
Датчик отсутствия кофе
Комплект «Сенсор молока»
CSI / CCI Кабель

Особенности

Количество программируемых напитков на сенсорном экране	96
Количество программируемых доз кипятка	2
Объем бойлеров (литры)	1 x 2,6
Кофемолки-дозаторы	1 или 2
Вместимость бункеров для зерна (кг)	1 x 1,2 или 2 x 1,2
Диаметр кофейной группы (мм)	44 или 50
Кран подачи пара	-

Техническая информация

Ширина x Глубина x Высота (мм)	370 x 620 x 762
Вес (кг)	71
Мощность при 200-240~ 50Hz (W)	3200 - 3800
Мощность при 220~ 60Hz (W)	3400











СУПЕРАВТОМАТИЧЕСКИЕ КОФЕМАШИНЫ

S20 S10 TurboSteam Cold Touch

Производительность

Эспрессо (чашек/час):	200
Горячая вода (литров/час, порциями по 500 мл):	30
Подогрев/вспенивание молока системой TurboSteam (литров/час, порциями по 500 мл):	29

Разработанная на основе знаний и опыта в области традиционных машин, S20 расширяет диапазон суперавтоматов LaCimbali, предлагая идеальное решение для мест, с потребностью около 200 чашек в день. Благодаря встроенной системе растворимого горячего шоколада, машина расширяет ассортимент напитков, а металлическая кофейная группа всегда гарантирует высочайшее качество.

-  Рекомендуемая производительность в день: до 200.
-  7,0" цветной сенсорный дисплей, 24 настройки напитков.
-  Металлическая кофейная группа.
-  Smart Boiler.
-  AWS – Система автоматической промывки.
-  Wi-Fi Связь.
-  Двухнаправленная телеметрия.
-  USB-порт.



Аксессуары

Устройство для сброса кофейных отходов во внешний контейнер
Датчик отсутствия кофе
CSI / CCI Кабель

Особенности

Количество программируемых напитков на сенсорном экране	96
Количество программируемых доз кипятка	2
Объем бойлеров (литры)	1 x 2,6
Кофемолки-дозаторы	1 или 2
Вместимость бункеров для зерна (кг)	1 x 1,2 или 2 x 1,2
Диаметр кофейной группы (мм)	44 или 50
Кран подачи пара	TurboSteam Cold Touch

Техническая информация

Ширина x Глубина x Высота (мм)	370 x 620 x 762
Вес (кг)	71
Мощность при 200-240~ 50Hz (W)	3200 - 3800
Мощность при 220~ 60Hz (W)	3400











СУПЕРАВТОМАТИЧЕСКИЕ КОФЕМАШИНЫ

Q10 CS13 “SELF” MilkPS - Solubles

Производительность

Эспрессо (чашек/час):	200
Капучино (чашек/час, порциями по 150 мл):	140
Горячая вода (литров/час, порциями по 250 мл):	18

Простой в использовании, универсальный суперавтомат с уменьшенными габаритами. Q10 - это отличный выбор для предприятий с потребностью до 100 напитков в день - от кофе до шоколада.

-  Рекомендуемая производительность в день: до 100.
-  7" цветной сенсорный дисплей.
-  MilkPS.
-  Smart Boiler.
-  Система дозирования сыпучих ингредиентов.
-  Компактный размер
-  Заменяемая кофейная группа
-  Wi-Fi Связь (опция).



Аксессуары

Комплект Wi-Fi телеметрии
Считыватель смарт-карт
Устройство для сброса кофейных отходов во внешний контейнер
Датчик отсутствия молока

Опции

Второй бункер для растворимых ингредиентов
--

Особенности

Количество программируемых напитков (7" сенсорный дисплей)	6 x 3
Диаметр кофейной группы (мм)	42 или 48
Кран подачи горячей воды	-
Объем бойлеров (литры)	1 x 0,9 + 1 x 1,1
Кофемолки-дозаторы	2
Вместимость бункеров для зерна (кг)	2 x 0,6
Вместимость бункера для растворимых ингредиентов (кг)	1 x 1,8 или 2 x 0,9
Кран подачи пара	-

Техническая информация

Ширина x Глубина x Высота (мм)	350 x 630 x 670
Вес (кг)	48,5
Мощность при 200-240~ 50Hz (W)	2000 - 2300











СУПЕРАВТОМАТИЧЕСКИЕ КОФЕМАШИНЫ

Q10 CS11 Touch MilkPS - Solubles

Производительность

Эспрессо (чашек/час):	200
Капучино (чашек/час, порциями по 150 мл):	140
Горячая вода (литров/час, порциями по 250 мл):	18

Простой в использовании, универсальный суперавтомат с уменьшенными габаритами. Q10 - это отличный выбор для предприятий с потребностью до 100 напитков в день - от кофе до шоколада.

-  Рекомендуемая производительность в день: до 100.
-  7" цветной сенсорный дисплей.
-  MilkPS.
-  Smart Boiler.
-  Система дозирования сыпучих ингредиентов.
-  Компактный размер
-  Заменяемая кофейная группа
-  Wi-Fi Связь (опция).



Аксессуары

Комплект Wi-Fi телеметрии
Считыватель смарт-карт
Устройство для сброса кофейных отходов во внешний контейнер
Датчик отсутствия молока

Особенности

Количество программируемых напитков (7" сенсорный дисплей)	6 x 3
Диаметр кофейной группы (мм)	42 или 48
Кран подачи горячей воды	1
Количество программируемых доз кипятка	2
Объем бойлеров (литры)	1 x 0,9 + 1 x 1,1
Кофемолки-дозаторы	2
Вместимость бункеров для зерна (кг)	2 x 0,6
Вместимость бункера для растворимых ингредиентов (кг)	1 x 1,8 или 2 x 0,9
Кран подачи пара	-

Техническая информация

Ширина x Глубина x Высота (мм)	350 x 630 x 670
Вес (кг)	48,5
Мощность при 200-240~ 50Hz (W)	2000 - 2300








СУПЕРАВТОМАТИЧЕСКИЕ КОФЕМАШИНЫ

Q10 CS11 MilkPS - Solubles

Производительность

Эспрессо (чашек/час):	200
Капучино (чашек/час, порциями по 150 мл):	140
Горячая вода (литров/час, порциями по 250 мл):	18

Простой в использовании, универсальный суперавтомат с уменьшенными габаритами. Q10 - это отличный выбор для предприятий с потребностью до 100 напитков в день - от кофе до шоколада.

-  Рекомендуемая производительность в день: до 100.
-  MilkPS.
-  Smart Boiler.
-  Система дозирования сыпучих ингредиентов.
-  Компактный размер
-  Заменяемая кофейная группа
-  Wi-Fi Связь (опция).



Аксессуары

Комплект Wi-Fi телеметрии
Считыватель смарт-карт
Устройство для сброса кофейных отходов во внешний контейнер
Датчик отсутствия молока

Опции

Дополнительный бункер для растворимых ингредиентов
--

Особенности

Количество программируемых напитков	8 или 7 x 2
Диаметр кофейной группы (мм)	42 или 48
Кран подачи горячей воды	1
Количество программируемых доз кипятка	2
Объем бойлеров (литры)	1 x 0,9 + 1 x 1,1
Кофемолки-дозаторы	1 или 2
Вместимость бункеров для зерна (кг)	1 или 2 x 0,6
Вместимость бункера для растворимых ингредиентов (кг)	1 x 1,8 или 2 x 0,9
Кран подачи пара	-

Техническая информация

Ширина x Глубина x Высота (мм)	350 x 630 x 670
Вес (кг)	48,5
Мощность при 200-240~ 50Hz (W)	2000 - 2300










СУПЕРАВТОМАТИЧЕСКИЕ КОФЕМАШИНЫ

Q10 CP11 Touch MilkPS

Производительность

Эспрессо (чашек/час):	200
Капучино (чашек/час, порциями по 150 мл):	140
Горячая вода (литров/час, порциями по 250 мл):	18

Простой в использовании, универсальный суперавтомат с уменьшенными габаритами. Q10 - это отличный выбор для предприятий с потребностью до 100 напитков в день - от кофе до шоколада.

-  Рекомендуемая производительность в день: до 100.
-  7" цветной сенсорный дисплей.
-  MilkPS.
-  Smart Boiler.
-  Компактный размер
-  Заменяемая кофейная группа
-  Wi-Fi Связь (опция).



Аксессуары

Комплект Wi-Fi телеметрии
Считыватель смарт-карт
Устройство для сброса кофейных отходов во внешний контейнер
Датчик отсутствия молока

Особенности

Количество программируемых напитков (7" сенсорный дисплей)	6 x 3
Диаметр кофейной группы (мм)	42 или 48
Кран подачи горячей воды	1
Количество программируемых доз кипятка	2
Объем бойлеров (литры)	1 x 0,9 + 1 x 1,1
Кофемолки-дозаторы	2
Вместимость бункеров для зерна (кг)	2 x 0,6
Кран подачи пара	-

Техническая информация

Ширина x Глубина x Высота (мм)	350 x 630 x 670
Вес (кг)	48,5
Мощность при 200-240~ 50Hz (W)	2000 - 2300









СУПЕРАВТОМАТИЧЕСКИЕ КОФЕМАШИНЫ

Q10 CP11 MilkPS

Производительность

Эспрессо (чашек/час):	200
Капучино (чашек/час, порциями по 150 мл):	140
Горячая вода (литров/час, порциями по 250 мл):	18

Простой в использовании, универсальный суперавтомат с уменьшенными габаритами. Q10 - это отличный выбор для предприятий с потребностью до 100 напитков в день - от кофе до шоколада.

-  Рекомендуемая производительность в день: до 100.
-  MilkPS.
-  Smart Boiler.
-  Компактный размер
-  Заменяемая кофейная группа
-  Wi-Fi Связь (опция).



Аксессуары

Комплект Wi-Fi телеметрии
Считыватель смарт-карт
Устройство для сброса кофейных отходов во внешний контейнер
Датчик отсутствия молока

Особенности

Количество программируемых напитков	8 или 7 x 2
Диаметр кофейной группы (мм)	42 или 48
Кран подачи горячей воды	1
Количество программируемых доз кипятка	2
Объем бойлеров (литры)	1 x 0,9 + 1 x 1,1
Кофемолки-дозаторы	1 или 2
Вместимость бункеров для зерна (кг)	1 или 2 x 0,6
Кран подачи пара	-

Техническая информация

Ширина x Глубина x Высота (мм)	350 x 630 x 670
Вес (кг)	48,5
Мощность при 200-240~ 50Hz (W)	2000 - 2300









СУПЕРАВТОМАТИЧЕСКИЕ КОФЕМАШИНЫ

Q10 CP13 MilkPS

Производительность

Эспрессо (чашек/час):	200
Капучино (чашек/час, порциями по 150 мл):	140

Простой в использовании, универсальный суперавтомат с уменьшенными габаритами. Q10 - это отличный выбор для предприятий с потребностью до 100 напитков в день - от кофе до шоколада.

-  Рекомендуемая производительность в день: до 100.
-  MilkPS.
-  Smart Boiler.
-  Компактный размер
-  Заменяемая кофейная группа
-  Wi-Fi Связь (опция).



Аксессуары

Комплект Wi-Fi телеметрии
Считыватель смарт-карт
Устройство для сброса кофейных отходов во внешний контейнер
Датчик отсутствия молока

Особенности

Количество программируемых напитков	8 или 7 x 2
Диаметр кофейной группы (мм)	42 или 48
Кран подачи горячей воды	-
Объем бойлеров (литры)	1 x 0,9 + 1 x 1,1
Кофемолки-дозаторы	1 или 2
Вместимость бункеров для зерна (кг)	1 или 2 x 0,6
Кран подачи пара	-

Техническая информация

Ширина x Глубина x Высота (мм)	350 x 630 x 670
Вес (кг)	48,5
Мощность при 200-240~ 50Hz (W)	2000 - 2300



АКССУАРЫ – Серия S30/S20

**REFRIGERATED UNIT
WITH CUPWARMER**

- Устройство охлаждения молока с компрессором.
- Вместимость – до 4 литров молока.
- Цифровой термостат: функция ON/OFF; контроль температуры молока (+/- 0,1°).
- 2 полки для подогрева посуды.



Техническая информация

Ширина x Глубина x Высота (мм)	290 x 435 x 738
Мощность при 220-240V 50Hz (W)	360
Мощность при 220V 60Hz (W)	360



REFRIGERATED UNIT

- Устройство для охлаждения молока с компрессором.
- Вместимость – до 8 литров молока.
- Цифровой термостат: функция ON/OFF; контроль температуры молока (+/- 0,1°).



Техническая информация

Ширина x Глубина x Высота (мм)	290 x 435 x 738
Мощность при 220-240V 50Hz (W)	360
Мощность при 220V 60Hz (W)	360



АКСЕССУАРЫ – Серия S30/S20

CUPWARMER

- Устройство для подогрева посуды.
- Съемные корзины для посуды из нержавеющей стали (опция).
- Регулятор уровня нагрева полок.



Техническая информация

Ширина x Глубина x Высота (мм)	290 x 435 x 738
Мощность при 220-240V 50Hz (W)	230



REFRIGERATED UNIT DUAL MILK

- Устройство для охлаждения молока с компрессором.
- Вместимость – до 8 литров молока.
- Цифровой термостат: функция ON/OFF; контроль температуры молока (+/- 0,1°).



Техническая информация

Ширина x Глубина x Высота (мм)	290 x 435 x 738
Мощность при 220-240V 50Hz (W)	360
Мощность при 220V 60Hz (W)	360



АКСЕССУАРЫ – Серия S30

MILK COOLER BR9C

- Устройство для охлаждения молока со стеклянной дверцей.
- Запираемая дверца
- Цифровой термостат: функция ВКЛ/ВЫКЛ, настройка температуры
- Вместимость – до 4,2 литра молока.



Техническая информация

Ширина x Глубина x Высота (мм)	220 x 512 x 446
Ширина x Глубина x Высота (мм) внутреннего пространства	160 x 190 x 280
Мощность при 220-240V 50/60Hz (W)	



АКСЕССУАРЫ – Серия Q10

REFRIGERATED UNIT WITH CUP WARMER

- Устройство для охлаждения молока с компрессором.
- Вместимость – до 4 литров молока.
- Две полки для подогрева посуды.
- Корпус из нержавеющей стали



Техническая информация

Ширина x Глубина x Высота (мм)	255 x 444 x 670
Мощность при 220-240V 50/60Hz (W)	70-90



REFRIGERATED UNIT WITH CUP WARMER and WATER TANK

- Устройство для охлаждения молока с компрессором.
- 1 полка для подогрева посуды.
- Емкость для воды: позволяет использовать кофемашину в местах с отсутствием водопровода.



Техническая информация

Ширина x Глубина x Высота (мм)	255 x 444 x 670
Мощность при 220-240V 50/60Hz (W)	180



АКСЕССУАРЫ – Серия Q10

REFRIGERATED UNIT WITH COLD MILK FOAM FUNCTION

- Устройство для охлаждения молока с компрессором.
- Функция вспенивания холодного молока и получения холодной пены.
- Вместимость – до 4 литров молока.



Техническая информация

Ширина x Глубина x Высота (мм)	255 x 444 x 670
Мощность при 220-240V 50/60Hz (W)	130



АКСЕССУАРЫ

ELECTRICAL CUP WARMER “SLIM”

- Устройство для подогрева посуды.
- Съёмные корзины из нержавеющей стали (опция, заказывается как запчасть, код 430232019).
- Корпус из нержавеющей стали.



Техническая информация

Ширина x Глубина x Высота (мм)	240 x 445 x 615
Вес, кг	18,5
Мощность при 220-240V 50/60Hz (W)	230



АКСЕССУАРЫ

REFRIGERATED UNIT "SLIM"

- Устройство для охлаждения молока с компрессором.
- Емкость – до 8 (4+4) литров молока.
- Корпус из нержавеющей стали.
- Съемная корзина из нержавеющей стали (опция, заказывается как запасная часть, код 430232019).



Техническая информация

Ширина x Глубина x Высота (мм)	220 x 350 x 320
Вес, кг	5,5
Мощность при 220V	70



FRIGOMILK

- Устройство для охлаждения молока.
- Емкость – до 3 литров.















Техническая информация

Ширина x Глубина x Высота (мм)	220 x 350 x 320
Вес, кг	5,5
Мощность при 220V	70



M100 ATTIVA HDA

Серия M100 Attiva с новой теплосистемой HDA, интерфейсом, дизайном, эргономическими функциями и аксессуарами гарантирует максимальную гибкость. Серия разработана с целью проложить путь для нового поколения профессиональных аппаратов для приготовления эспрессо.

-  HDA система.
-  Настраиваемая температура горячей воды.
-  PGS – Система идеального помола.
-  Smart Boiler.
-  Экономайзер.
-  Bluetooth.
-  Green machine.
-  USB порт.
-  Система TurboMilk (опция).
-  Версия «Высокие стаканы» (опция).
-  Система TurboSteam Milk4 Cold Touch (опция).
-  Wi-Fi Связь.



M100 Attiva Black HDA DT3 с 3-х кнопочной группой



Матовый серый Матовый черный Белый глянец

Особенности

	DT/2	DT/3	DT/4
Кран подачи пара Cold Touch	2	2	2
Кран подачи горячей воды	1	1	1
Количество программируемых доз кипятка	3	3	3
Объем основного бойлера, литров	10	10	10
Независимые кофейные бойлеры	2	3	4
Объем каждого независимого кофейного бойлера, мл	400	400	400
Мощность каждого ТЭНа независимого кофейного бойлера, Вт	800	800	800
3-х уровневый электроподогрев посуды	Есть	Есть	Есть

Техническая информация

		832 x 567 x 582	1032 x 567 x 582	1232 x 567 x 582
Ширина x Глубина x Высота (мм)				
Вес (кг)		89	105	120
Мощность при	220-240V~	6000 - 7000	6700 - 8000	7800 - 9200
	220-240V3~ 50/60Hz (W)			
	380-415V3N~			

Опции

Двойной TSCT (только для версии с сенсорными дисплеями)
Turbosteam Milk4 Cold Touch
Tall Cup (только с TSCT и не для версии с 3 кнопками на группе)
TurboMilk (только для версии с сенсорными дисплеями)
Frigo Vitrifrigo FG12i

Аксессуары

Wi-Fi телеметрия
Комплект весов

*В этой комплектации машина оснащается сенсорным дисплеем















Производитель оставляет за собой право изменения характеристик оборудования, представленного в данной публикации, без предварительного уведомления.

M100 ATTIVA GTA

Серия M100 Attiva с новой теплосистемой GTA, интерфейсом, дизайном, эргономическими функциями и аксессуарами гарантирует максимальную гибкость. Серия разработана с целью проложить путь для нового поколения профессиональных аппаратов для приготовления эспрессо.



Матовый серый Матовый черный Белый глянец

-  GTA система.
-  Настраиваемая температура горячей воды.
-  PGS – Система идеального помола.
-  Smart Boiler.
-  Экономайзер.
-  Bluetooth.
-  Green machine.
-  USB порт.
-  Система TurboMilk (опция).
-  Версия «Высокие стаканы» (опция).
-  Система TurboSteam Milk4 Cold Touch (опция).
-  Wi-Fi Связь.

Особенности

	DT/2	DT/3	DT/4
Кран подачи пара Cold Touch	2	2	2
Кран подачи горячей воды	1	1	1
Количество программируемых доз кипятка	3	3	3
Объем основного бойлера, литров	10	10	10
Независимые кофейные бойлеры	2	3	4
Объем каждого независимого кофейного бойлера, мл	400	400	400
Мощность каждого ТЭНа независимого кофейного бойлера, Вт	800	800	800
3-х уровневый электроподогрев посуды	Есть	Есть	Есть

Техническая информация

		832 x 567 x 582	1032 x 567 x 582	1232 x 567 x 582
Ширина x Глубина x Высота (мм)				
Вес (кг)		89	105	120
Мощность при	220-240V~	6000 - 7000	6700 - 8000	7800 - 9200
	220-240V3~ 50/60Hz (W)			
	380-415V3N~			

Опции

Двойной TSCT (только для версии с сенсорными дисплеями)
Turbosteam Milk4 Cold Touch
Tall Cup (только с TSCT и не для версии с 3 кнопками на группе)
TurboMilk (только для версии с сенсорными дисплеями)
Frigo Vitrifrigo FG12i

Аксессуары

Wi-Fi телеметрия
Комплект весов

*в этой комплектации машина оснащается сенсорным дисплеем или кнопочным блоком с 6 кнопками.



Производитель оставляет за собой право изменения характеристик оборудования, представленного в данной публикации, без предварительного уведомления.

ТРАДИЦИОННЫЕ КОФЕМАШИНЫ

M100 ATTIVA TDA












Серия M100 Attiva с новой теплосистемой TDA, интерфейсом, дизайном, эргономическими функциями и аксессуарами гарантирует максимальную гибкость. Серия была разработана, чтобы переписать правила целой категории кофемашин и проложить путь для нового поколения профессиональных аппаратов для приготовления эспрессо.



M100 Attiva TDA DT3 с 6-кнопочным блоком



Матовый серый Матовый черный Белый глянец

-  TDA система.
-  Настраиваемая температура горячей воды.
-  PGS – Система идеального помола.
-  Smart Boiler.
-  Экономайзер.
-  Bluetooth.
-  Green machine.
-  USB порт.
-  Версия «Высокие стаканы» (опция).
-  Система TurboSteam Milk4 Cold Touch (опция).
-  Wi-Fi Связь (опция).

Особенности

	DT/2	DT/3	DT/4
Кран подачи пара Cold Touch	2	2	2
Кран подачи горячей воды	1	1	1
Количество программируемых доз кипятка	3	3	3
Объем бойлера, литров	10	15	20
3-х уровневый электроподогрев посуды	Есть	Есть	Есть

Техническая информация

Ширина x Глубина x Высота (мм)	832 x 567 x 582	1032 x 567 x 582	1232 x 567 x 582
Вес (кг)	89	105	120
Мощность при	220-240V~	6000 - 7000	6700 - 8000
	220-240V3~ 50/60Hz (W)		
	380-415V3N~		

Опции

Turbosteam Milk4 Cold Touch
Tall Cup + Turbosteam Milk4 Cold Touch

Аксессуары

Wi-Fi телеметрия
Комплект весов










ТРАДИЦИОННЫЕ КОФЕМАШИНЫ

M39 DOSATRON RE

Автоматическая кофемашина эспрессо в новом черном матовом цвете и в отделке из глянцевой стали, оснащенная электроникой, которая обеспечивает подключение через Wi-Fi и Bluetooth, например, с помощью кофемолки Magnum On Demand Wireless.



M39RE DT3 Turbosteam Milk4 Cold Touch

-  Система TurboSteam Milk4 Cold Touch (опция).
-  PGS – Система идеального помола.
-  Smart Boiler.
-  Экономайзер.
-  ThermoDrive
-  Green machine.
-  USB порт.
-  Bluetooth.
-  Wi-Fi Связь.

Особенности

	DT/2	DT/3	DT/4
Кран подачи пара	2	2	2
Кран подачи горячей воды	1	1	1
Количество программируемых доз кипятка	3	3	3
Объем бойлера, литров	10	15	20
Жидкокристаллический дисплей	Есть	Есть	Есть
3-х уровневый электроподогрев посуды	Есть	Есть	Есть

Техническая информация

		855 x 570 x 597	1055 x 570 x 597	1255 x 570 x 597
Ширина x Глубина x Высота (мм)				
Вес (кг)		86	104	125
Мощность при	220-240V~	4200 - 5000	6300 - 7500	6300 - 7500
	220-240V3~ 50/60Hz (W)			
	380-415V3N~			

Опции

Turbosteam Milk4 Cold Touch
Версия «высокие стаканы»

Аксессуары

Wi-Fi телеметрия
EVO-интерфейс подключения к компьютеру

M39 CLASSIC RE













Особенности	C/2	C/3	
Кран подачи пара	2	2	
Кран подачи горячей воды	1	1	
Объем бойлера, литров	10	15	
Электроподогрев посуды	Есть	Есть	
Техническая информация			
Ширина x Глубина x Высота (мм)	855 x 570 x 597	1055 x 570 x 597	
Вес (кг)	86	104	
Мощность при	220-240V~	4200 - 5000	6300 - 7500
	220-240V3~ 50/60Hz (W)		
	380-415V3N~		

ТРАДИЦИОННЫЕ КОФЕМАШИНЫ

M26 TE

Black with Thermodrive

Автоматическая кофемашина эспрессо, оснащенная микропроцессором для простого программирования дозировки кофе и горячей воды.

-  TurboSteam 2-х режимный (опция для DT/1 и DT2 Compact)
-  TurboSteam Milk4 (опция для DT/2 и DT/3).
-  PGS – Система идеального помола (только в DT/2 и DT/3).
-  Экономайзер.
-  Smart Boiler (только в DT/2 и DT/3).
-  ThermoDrive
-  Green machine (только в DT/2 и DT/3).
-  USB порт (только в DT/2 и DT/3).
-  Bluetooth (только в DT/2 и DT/3).
-  Wi-Fi Связь (опция для DT/2 и DT/3).



Особенности	DT/1	DT/2 Compact	DT/2	DT/3
Кран подачи пара	1	2	2	2
Кран подачи горячей воды	1	1	1	1
Количество программируемых доз кипятка	1	1	1	1
Объем бойлера, литров	5	5	10	15
Жидкокристаллический дисплей	-	-	Есть	Есть
Подсветка рабочей зоны	-	-	Есть	Есть
3-х уровневый электроподогрев посуды	-	-	Есть	Есть

Техническая информация

Ширина x Глубина x Высота (мм)	450 x 528 x 548	594 x 528 x 548	794 x 528 x 548	994 x 528 x 548
Вес (кг)	48	62	75	87
Мощность при 220-240V3~ 50/60Hz (W)	3000 - 3500	3000 - 3500	-	-
Мощность при 380-415V3N~	-	-	4200 - 4900	6200 - 7300

Опции

Turbosteam Milk4
Turbosteam 2 selections
Tall Cup
Tall Cup DT1 + Turbosteam
Tall Cup DT2 Compact + Turbosteam
Фриз под дерево*











ТРАДИЦИОННЫЕ КОФЕМАШИНЫ

M26 TE

White

Автоматическая кофемашина эспрессо, оснащенная микропроцессором для простого программирования дозировки кофе и горячей воды.



-  TurboSteam 2-х режимный (опция для DT/1 и DT2 Compact)
-  TurboSteam Milk4 (опция для DT/2 и DT/3).
-  PGS – Система идеального помола (только в DT/2 и DT/3).
-  Экономайзер.
-  Smart Boiler (только в DT/2 и DT/3).
-  ThermoDrive
-  Green machine (только в DT/2 и DT/3).
-  USB порт (только в DT/2 и DT/3).
-  Bluetooth (только в DT/2 и DT/3).
-  Wi-Fi Связь (опция для DT/2 и DT/3).

Особенности	DT/1	DT/2 Compact	DT/2	DT/3
Кран подачи пара	1	2	2	2
Кран подачи горячей воды	1	1	1	1
Количество программируемых доз кипятка	1	1	1	1
Объем бойлера, литров	5	5	10	15
Жидкокристаллический дисплей	-	-	Есть	Есть
Подсветка рабочей зоны	-	-	Есть	Есть
3-х уровневый электроподогрев посуды	-	-	Есть	Есть

Техническая информация





Ширина x Глубина x Высота (мм)	450 x 528 x 548	594 x 528 x 548	794 x 528 x 548	994 x 528 x 548
Вес (кг)	48	62	75	87
Мощность при 220-240V3~ 50/60Hz (W)	3000 - 3500	3000 - 3500	-	-
Мощность при 380-415V3N~	-	-	4200 - 4900	6200 - 7300

Опции

Turbosteam Milk4
Turbosteam 2 selections
Tall Cup
Tall Cup DT1 + Turbosteam
Tall Cup DT2 Compact + Turbosteam
Фриз под дерево*

M26 SE

Автоматическая кофемашина эспрессо, оснащенная микропроцессором для простого программирования дозировки кофе и горячей воды.

-  Экономайзер.
-  Smart Boiler.
-  Green machine.
-  USB порт.
-  Wi-Fi Связь.



Особенности	DT/2	DT/3
Кран подачи пара	2	2
Кран подачи горячей воды	1	1
Количество программируемых доз кипятка	1	1
Объем бойлера, литров	10	15
Подсветка рабочей зоны	Есть	Есть
Жидкокристаллический дисплей	Есть	Есть
3-х уровневый электроподогрев посуды	Есть	Есть

Техническая информация

Ширина x Глубина x Высота (мм)	794 x 528 x 548	994 x 528 x 548	
Вес (кг)	75	87	
Мощность при	220-240V~	4200 - 4900	
	220-240V3~ 50/60Hz (W)		6200 - 7300
	380-415V3N~		

Опции

Версия «высокие стаканы»

Аксессуары

Wi-Fi телеметрия

EVO-интерфейс подключения к компьютеру

Комплект наклеек под дерево

Комплект наклеек «Красное&Белое»

ТРАДИЦИОННЫЕ КОФЕМАШИНЫ

M26 BE DT

Black

Автоматическая кофемашина эспрессо, оснащенная микропроцессором для простого программирования дозировки кофе и горячей воды.



Особенности	DT/1	DT/2 Compact	DT/2	DT/3
Кран подачи пара	1	2	2	2
Кран подачи горячей воды	1	1	1	1
Количество программируемых доз кипятка	1	1	1	1
Объем бойлера, литров	5	5	10	15
Электроподогрев посуды	-	-	Есть	Есть

Техническая информация

Ширина x Глубина x Высота (мм)	450 x 528 x 548	594 x 528 x 548	794 x 528 x 548	994 x 528 x 548
Вес (кг)	48	62	75	87
Мощность при 220-240V3~ 50/60Hz (W)	3000 - 3500	3000 - 3500	-	-
Мощность при 380-415V3N~	-	-	4200 - 4900	6200 - 7300

Опции

Версия «высокие стаканы»

Аксессуары

Комплект наклеек под дерево

Комплект наклеек «Красное&Белое»

ТРАДИЦИОННЫЕ КОФЕМАШИНЫ

M26 BE DT

White

Автоматическая кофемашина эспрессо, оснащенная микропроцессором для простого программирования дозировки кофе и горячей воды.



Особенности	DT/2	DT/3
Кран подачи пара	2	2
Кран подачи горячей воды	1	1
Количество программируемых доз кипятка	1	1
Объем бойлера, литров	10	15
Электроподогрев посуды	Есть	Есть

Техническая информация

Ширина x Глубина x Высота (мм)	794 x 528 x 548	994 x 528 x 548
Вес (кг)	75	87
Мощность при 220-240V3~ 50/60Hz (W)	-	-
Мощность при 380-415V3N~	4200 - 4900	6200 - 7300

Опции

Версия «высокие стаканы»

Аксессуары

Комплект наклеек под дерево

Комплект наклеек «Красное&Белое»

M26 BE

White

Полуавтоматическая эспрессо кофемашина



Особенности	C/2	C/3	
Кран подачи пара	2	2	
Кран подачи горячей воды	1	1	
Количество программируемых доз кипятка	1	1	
Объем бойлера, литров	10	15	
Электроподогрев посуды	Есть	Есть	
Техническая информация			
Ширина x Глубина x Высота (мм)	794 x 528 x 548	994 x 528 x 548	
Вес (кг)	75	87	
Мощность при	220-240V~	4200 - 4900	
	220-240V3~ 50/60Hz (W)		6200 - 7300
	380-415V3N~		

Аксессуары

- Комплект наклеек под дерево
- Комплект наклеек «Красное&Белое»

ТРАДИЦИОННЫЕ КОФЕМАШИНЫ

M21 JUNIOR DT/1

- Компактная 1-групповая автоматическая эспрессо машина для заведений с небольшой проходимостью.
- Занимает мало места, идеальное решение для заведений с ограниченным пространством.
- Система программирования доз кофе «Touch memory».
- 1 стандартный кран подачи пара.
- 1 кран подачи кипятка.
- Корпус – полированная нержавеющая сталь.



Особенности

Кран подачи пара	1
Кран подачи горячей воды	1
Объем бойлера, литров	2,5

Техническая информация

Ширина x Глубина x Высота (мм)	320 x 470 x 430
Вес (кг)	33
Мощность при 220-240V3~ 50/60Hz (W)	1900 - 2300

ТРАДИЦИОННЫЕ КОФЕМАШИНЫ

M21 JUNIOR S/1

- Компактная 1-групповая полуавтоматическая эспрессо машина для заведений с небольшой проходимостью, не требующая подключения к водопроводу.
- Занимает мало места, идеальное решение для заведений с ограниченным пространством.
- 1 стандартный кран подачи пара.
- 1 кран подачи кипятка.
- Корпус – полированная нержавеющая сталь.
- Встроенный резервуар для воды.
- Встроенный декальцинатор воды.



Особенности

Кран подачи пара	1
Кран подачи горячей воды	1
Объем бойлера, литров	2,5
Объем резервуара для воды, литров	3,5
Встроенный декальцинатор водопроводной воды	Есть









Техническая информация

Ширина x Глубина x Высота (мм)	320x470x430
Вес (кг)	33
Мощность при 220-240V3~ 50/60Hz (W)	1900 - 2300

КОФЕМОЛКИ-ДОЗАТОРЫ

ELECTIVE AT Autotamper

Кофемолка-дозатор с прямым помолом. Благодаря встроенной системе, использующей технологию Bluetooth, обеспечивает постоянный диалог с кофемашиной. Система проверяет корректность параметров экстракции кофе, автоматически корректирует степень помола и дозу кофе для гарантированного оптимального качества приготавливаемого кофе.

-  Автотемпер.
-  4,3" цветной сенсорный дисплей.
-  Новый мотор с инвертором.
-  PGS – Система идеального помола.
-  Плоско-параллельные жернова с покрытием Red Speed.
-  Инновационный дизайн.
-  USB-порт
-  Bluetooth



Особенности

Производительность, грамм/сек (помол для итальянского эспрессо)	3,5-4,1
Емкость бункера для зерна, кг	1,5-1,7
Диаметр жерновов, мм	64
Red Speed покрытие	есть

Техническая информация

Ширина x Глубина x Высота (мм)	215 x 400 x 580
Вес, кг	19
Мощность при 220-240V3~ 50/60Hz (W)	320
Motor Service	15s ON 20s OFF

Опции

Белый цвет








Аксессуары

Комплект BDS для 3-группной кофемашины
Комплект BDS для 2-группной кофемашины
Фильтродержатель BDS 1-порционный
Фильтродержатель BDS 2-порционный
Комплект BDS датчик с кабелем

КОФЕМОЛКИ-ДОЗАТОРЫ

ELECTIVE

Кофемолка-дозатор с прямым помолом. Благодаря встроенной системе, использующей технологию Bluetooth, обеспечивает постоянный диалог с кофемашиной. Система проверяет корректность параметров экстракции кофе, автоматически корректирует степень помола и дозу кофе для гарантированного оптимального качества приготавливаемого кофе.

-  4,3" цветной сенсорный дисплей.
-  Новый мотор с инвертором.
-  PGS – Система идеального помола.
-  Плоско-параллельные жернова с покрытием Red Speed.
-  Инновационный дизайн.
-  USB-порт
-  Bluetooth



Особенности

Производительность, грамм/сек (помол для итальянского эспрессо)	3,5-4,1
Емкость бункера для зерна, кг	1,5-1,7
Диаметр жерновов, мм	64
Red Speed покрытие	есть

Техническая информация

Ширина x Глубина x Высота (мм)	215 x 400 x 580
Вес, кг	19
Мощность при 220-240V3~ 50/60Hz (W)	320
Motor Service	15s ON 20s OFF

Опции

Белый цвет

Аксессуары









Комплект BDS для 3-группной кофемашины
Комплект BDS для 2-группной кофемашины
Фильтродержатель BDS 1-порционный
Фильтродержатель BDS 2-порционный
Комплект BDS датчик с кабелем

КОФЕМОЛКИ-ДОЗАТОРЫ

ELECTIVE

BDS

Кофемолка-дозатор с прямым помолом. Интегрированная система BDS (Barista Drive System) связывает кофемашину и кофемолку в единый комплекс, позволяющий повысить эффективность бариста и снизить до минимума ошибки, связанные с человеческим фактором. Благодаря встроенной системе, использующей технологию Bluetooth, обеспечивает постоянный диалог с кофемашиной. Система проверяет корректность параметров экстракции кофе, автоматически корректирует степень помола и дозу кофе для гарантированного оптимального качества приготавливаемого кофе.

-  BDS
-  4,3" цветной сенсорный дисплей.
-  Новый мотор с инвертором.
-  PGS – Система идеального помола.
-  Плоско-параллельные жернова с покрытием Red Speed.
-  Инновационный дизайн.
-  USB-порт
-  Bluetooth



Особенности

Производительность, грамм/сек (помол для итальянского эспрессо)	3,5-4,1
Емкость бункера для зерна, кг	1,5-1,7
Диаметр жерновов, мм	64
Red Speed покрытие	есть

Техническая информация

Ширина x Глубина x Высота (мм)	215 x 400 x 580
Вес, кг	19
Мощность при 220-240V3~ 50/60Hz (W)	320
Motor Service	15s ON 20s OFF

Опции

Белый цвет	
------------	--

Аксессуары










Фильтродержатель BDS 1-порционный	
Фильтродержатель BDS 2-порционный	

КОФЕМОЛКИ-ДОЗАТОРЫ

ELECTIVE

Autotemper BDS

Кофемолка-дозатор с прямым помолом. Интегрированная система BDS (Barista Drive System) связывает кофемашину и кофемолку в единый комплекс, позволяющий повысить эффективность бариста и снизить до минимума ошибки, связанные с человеческим фактором. Благодаря встроенной системе, использующей технологию Bluetooth, обеспечивает постоянный диалог с кофемашиной. Система проверяет корректность параметров экстракции кофе, автоматически корректирует степень помола и дозу кофе для гарантированного оптимального качества приготавливаемого кофе.

-  BDS
-  4,3" цветной сенсорный дисплей.
-  Автотемпер
-  Новый мотор с инвертором.
-  PGS – Система идеального помола.
-  Плоско-параллельные жернова с покрытием Red Speed.
-  Инновационный дизайн.
-  USB-порт
-  Bluetooth



Особенности

Производительность, грамм/сек (помол для итальянского эспрессо)	3,5-4,1
Емкость бункера для зерна, кг	1,5-1,7
Диаметр жерновов, мм	64
Red Speed покрытие	есть

Техническая информация

Ширина x Глубина x Высота (мм)	215 x 400 x 580
Вес, кг	19
Мощность при 220-240V3~ 50/60Hz (W)	320
Motor Service	15s ON 20s OFF

Опции

Белый цвет

Аксессуары




Фильтродержатель BDS 1-порционный
Фильтродержатель BDS 2-порционный



КОФЕМОЛКИ-ДОЗАТОРЫ

CONIK TE Wireless

Автоматическая кофемолка-дозатор с коническими жерновами. Благодаря встроенной системе, использующей технологию Bluetooth, обеспечивает постоянный диалог с кофемашиной. Система проверяет корректность параметров экстракции кофе, автоматически корректирует степень помола и дозу кофе для гарантированного оптимального качества приготавливаемого кофе.

-  Сенсорный дисплей.
-  PGS – Система идеального помола.
-  Bluetooth.



Особенности

Производительность, грамм/сек (помол для итальянского эспрессо)	4,4
Емкость бункера для зерна, кг	1,8
Диаметр жерновов, мм	68

Техническая информация

Ширина x Глубина x Высота (мм)	250 x 451 x 728
Мощность при 220-240V3~ 50/60Hz (W)	420
Мощность при 380-415V3N~ 50Hz (W)	400

КОФЕМОЛКИ-ДОЗАТОРЫ

CONIK TE Automatic

Автоматическая кофемолка-дозатор с коническими жерновами.
Корпус из нержавеющей стали с порошковым алюминиевым
напылением.

Высокая производительность



Особенности

Производительность, грамм/сек (помол для итальянского эспрессо)	4,4
Емкость бункера для зерна, кг	1,8
Диаметр жерновов, мм	68

Техническая информация

Ширина x Глубина x Высота (мм)	250 x 451 x 728
Мощность при 220-240V3~ 50/60Hz (W)	420
Мощность при 380-415V3N~ 50Hz (W)	400







КОФЕМОЛКИ-ДОЗАТОРЫ

MAGNUM

On Demand Touch Bluetooth BDS

Скоростная автоматическая кофемолка-дозатор с прямым помолом.

-  Сенсорный дисплей.
-  BDS – система помощи бариста.
-  PGS – Система идеального помола.
-  Bluetooth.



Особенности

Производительность, грамм/сек (помол для итальянского эспрессо)	4
Емкость бункера для зерна, кг	1,6
Диаметр жерновов, мм	64

Техническая информация

Ширина x Глубина x Высота (мм)	220 x 442 x 620
Мощность при 220-240V3~ 50/60Hz (W)	300






Производитель оставляет за собой право изменения характеристик оборудования, представленного в данной публикации, без предварительного уведомления.

КОФЕМОЛКИ-ДОЗАТОРЫ

MAGNUM

On Demand Touch Bluetooth

Скоростная автоматическая кофемолка-дозатор с прямым помолом.

-  Сенсорный дисплей.
-  PGS – Система идеального помола.
-  Bluetooth.



Особенности

Производительность, грамм/сек (помол для итальянского эспрессо)	4
Емкость бункера для зерна, кг	1,6
Диаметр жерновов, мм	64

Техническая информация

Ширина x Глубина x Высота (мм)	220 x 442 x 620
Мощность при 220-240V3~ 50/60Hz (W)	300

MAGNUM

On Demand Touch

Скоростная автоматическая кофемолка-дозатор с прямым помолом.

Сенсорный дисплей.



Особенности

Производительность, грамм/сек (помол для итальянского эспрессо)	4
Емкость бункера для зерна, кг	1,6
Диаметр жерновов, мм	64

Техническая информация

Ширина x Глубина x Высота (мм)	220 x 442 x 620
Мощность при 220-240V3~ 50/60Hz (W)	300

КОФЕМОЛКИ-ДОЗАТОРЫ

MAGNUM

Automatic

- Автоматическая кофемолка-дозатор.
- Плоскопараллельные жернова.
- Счетчик выданных порций.
- Корпус: полированный алюминий, покрытый эмалью.



Особенности

Производительность, грамм/сек (помол для итальянского эспрессо)	4,4
Емкость бункера для зерна, кг	1,6
Диаметр жерновов, мм	64

Техническая информация

Ширина x Глубина x Высота (мм)	220 x 442 x 620
Мощность при 220-240V3~ 50/60Hz (W)	300

КОФЕМОЛКИ-ДОЗАТОРЫ

MAGNUM

Silver

- Автоматическая кофемолка-дозатор.
- Плоскопараллельные жернова.
- Счетчик выданных порций.
- Корпус: полированный алюминий, «Silver Style».



Особенности

Производительность, грамм/сек (помол для итальянского эспрессо)	4
Емкость бункера для зерна, кг	1,6
Диаметр жерновов, мм	75

Техническая информация

Ширина x Глубина x Высота (мм)	220 x 442 x 620
Мощность при 220-240V3~ 50/60Hz (W)	350

КОФЕМОЛКИ-ДОЗАТОРЫ

7/S A

- Автоматическая кофемолка-дозатор.
- Плоскопараллельные жернова.
- Счетчик выданных порций.
- Корпус: окрашенный алюминий.



Особенности

Производительность, грамм/сек (помол для итальянского эспрессо)	2,3
Емкость бункера для зерна, кг	2,0
Диаметр жерновов, мм	64

Техническая информация

Ширина x Глубина x Высота (мм)	260 x 470 x 640
Мощность при 220-240V3~ 50/60Hz (W)	300

Аксессуары

Комплект Easy Open адаптер
