



Ottima

OPTIMAL PERFORMANCE & QUALITY



QUALITY ESPRESSO
Capture the Essence

ELECTRONIC 2 GROUPS / ELECTRÓNICA 2 GRUPOS

Electronically controlled water level.

Control electrónico del nivel de agua en la caldera.

Two stainless steel rotational steam outlets and one hot water outlet.

Dos salidas de vapor orientables y de acero inoxidable; una salida de agua.

Rustproof galvanised steel chassis; stainless steel working surfaces.

Chasis galvanizado resistente a la corrosión; zona de trabajo en acero inoxidable.

Large cup warming capacity.

Bandeja caliente tazas de gran capacidad.

Copper boiler with independent thermo-siphon heat exchangers for each group head.

Caldera de cobre con calderines y termosifón independientes para cada grupo.

Heavy-duty, touch-sensitive key pad operation.

Botonera táctil de alta sensibilidad y resistencia al desgaste.

Mono-block 2 kilo brass group heads with infusion-extraction system.

Grupos macizos de 2 kilos con sistema de infusión / extracción.



- Gruppi in ottone da 2 Kg con camera di preinfusione.
- Telaio galvanizzato resistente all'usura; zona lavoro in acciaio inox.
- Caldaia in rame con collettori indipendenti per ogni gruppo.
- Due rubinetti vapore con tubi in acciaio inox direzionabili. Un rubinetto uscita acqua calda.
- Motopompa incorporata. Controllo elettronico livello acqua in caldaia.
- Tubazione secondaria realizzata in Teflon.



- Grupos maciços de 2 quilos com sistema para infusão/extracção.
- Chassis galvanizado resistente ao desgaste; zona de serviço em aço inoxidável.
- Caldeira de cobre com tubos térmicos e termosifão independentes para cada grupo.
- Duas torneiras de vapor direccionavel em aço inoxidável. Uma saída de água.
- Electrobomba incorporada. Controlo de segurança do nível da caldeira.
- Tubos secundários de Teflon.



- Mono-Block 2 Kg Messing Brühgruppen mit Vor-und Aufbrühsystem.
- Rostfreies galvanisiertes Stahlchassis; rostfreie Arbeitsflächen aus Stahl.
- Kupfer Kessel mit unabhängigem Thermosiphon Wärmeaustauscher für jede Brühgruppe.
- Zwei drehbare Dampfauslässe und ein Heisswasserauslauf aus rostfreiem Stahl.
- Integrierte Pumpe; elektronisch kontrollierter Wasserstand.
- Nebenleitungssystem aus Teflon.






- Groupes monoblocs massifs de deux kilos de laiton avec système infusion / extraction.
- Châssis en acier galvanisé; surfaces de travail en acier inox.
- Chaudière en cuivre avec échangeurs thermiques indépendants pour chaque groupe.
- Deux sorties vapeur rotatives en inox massif, une sortie eau.
- Motopompe incorporée; contrôle électronique du niveau d'eau.
- Tuyauterie secondaire en Téflon.



- Массивная двухкилограммовая кофейная группа с системой предварительной варки кофе
- Гальванизированные стальные шасси, покрытые специальным средством против ржавчины; Рабочая поверхность из нержавеющей стали
- Медный бойлер; Каждая кофейная группа имеет независимый термосифонный теплообменник
- Две поворотных трубки из нержавеющей стали для подачи пара и одна для подачи кипятка
- Встроенная ротационная помпа; электронный контроль уровня воды в бойлере
- Второстепенные трубки изготовлены из Тefлона



- Groepen van 2 Kg in messing met infusion/extraction systeem.
- Chassis van gegalvaniseerd staal; werkblad in inox.
- Boiler in koper met onafhankelijke thermische warmtewisselaar per groep.
- Twee roterende stoomuitgangen in inox, èen warm water uitgang.
- Ingebouwde pomp, elektronische controle van het water niveau.
- Secundaire leidingen in Teflon.





QUALITY ESPRESSO

Capture the Essence



QUALITY ESPRESSO S.A.
Motors, 1-9 • 08040 Barcelona, Spain
T +34 932 231 200 • F +34 932 232 017
Export T +34 933 946 305 • Export F +34 933 322 111
E info@qualityespresso.net
www.qualityespresso.net



At Quality Espresso in Barcelona we craft our espresso machines in a traditional manner, building a quality product which is professional, adaptable and innovative.