

## GHOST

Версия  
Настенная 60 см - белая - 600  
м3/ч

Коллекция  
Design+

EAN код  
8034122345970



Фотография исключительно для информации  
Может не соответствовать выбранной версии.

### ОСОБЕННОСТИ

**Frontal door with automatic opening system**  
**Touch control + 24 h function**  
**LED** освещенности  
Светодиодное освещение  
Топ-фильтр, съемные и моющиеся  
Угольный фильтр включен

### ДОПОЛНИТЕЛЬНЫЕ АКСЕССУАРЫ

**КАСЛ.815**  
Protective cleaning cloths for stainless steel (box 10 pcs)

### ТЕХНИЧЕСКИЕ ОСОБЕННОСТИ

Тип установки  
Настенные  
Габаритные размеры  
60 см  
Отделка  
Нержавеющая сталь (AISI 304)  
полировка  
White tempered glass finishing  
Мотор  
600 м<sup>3</sup>/h  
Тип управления  
Сенсорное управление  
Количество скоростей  
3  
Освещение  
LED освещение 4 W - 5500 K  
Внешнее освещение  
Внешняя подсветка LED 2x5 W - 5500 K  
Фильтр  
2 x Metallic filter "Top" - 235x306 mm  
Угольный фильтр  
Charcoal filter Ghost (2x)  
(Входит в комплектацию)  
Минимальное расстояние  
Газовая поверхность: 55 см  
Электр. поверхность: 52 см

### УПАКОВКА: ВЕС И ОБЪЕМ

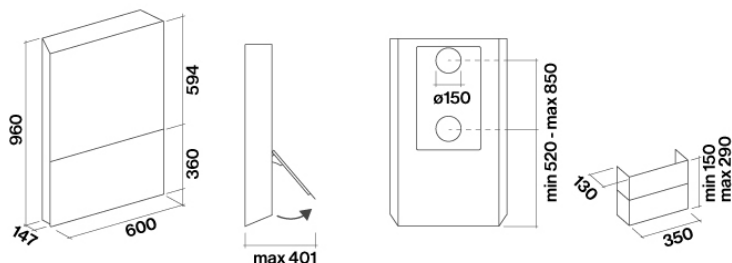
Вес БРУТТО  
37 kg  
Вес НЕТТО  
32 kg  
Объём  
0.26 м<sup>3</sup>  
Размер упаковки  
Длина  
1330 mm  
Высота  
265 mm  
Ширина  
725 mm

### Особенности

Максимальное потребление  
230 W  
Напряжение  
220-240V  
Частота  
50-60Hz  
Тип вилок  
Shuko

### ТЕХНИЧЕСКИЕ ДАННЫЕ

**МОТОРА**  
Максимальная  
производительность  
450 м<sup>3</sup>/h  
I.E.C. 61591  
Макс. уровень шума  
62 dB(A)re1pW  
I.E.C.60704-2-13  
Макс. давление (Па)  
450 Pa  
Макс. мощность мотора (Вт)  
180 W  
Класс энергоэффективности  
C



## GHOST

Версия  
Настенная 60 см - белая - 600  
м3/ч

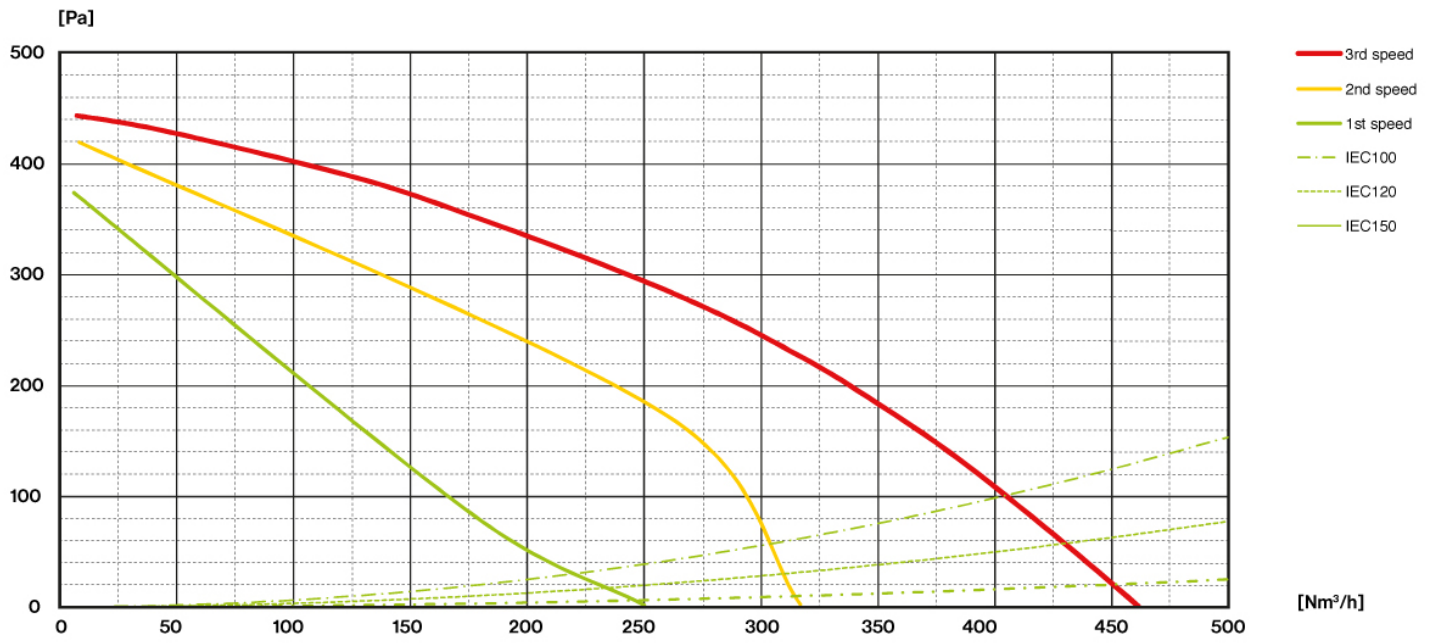
Коллекция  
Design+

**EAN** код  
8034122345970

## ТЕХНИЧЕСКИЕ ДАННЫЕ МОТОРА

Скорость мотора	1	2	3
Уровень шума <b>dB(A)re1pW-I.E.C.60704- 2-13</b>	51	56	62
Производительность <b>(m3/h)</b> <b>I.E.C.61591</b>	250	320	450
Макс. давление (Па)	380	420	450
Потребляемая мощность мотора	145	165	180
Диффузор	220x90 rect	220x90 rect	220x90 rect

ПРОИЗВОДИТЕЛЬНОСТЬ/ДАВЛЕНИЕ



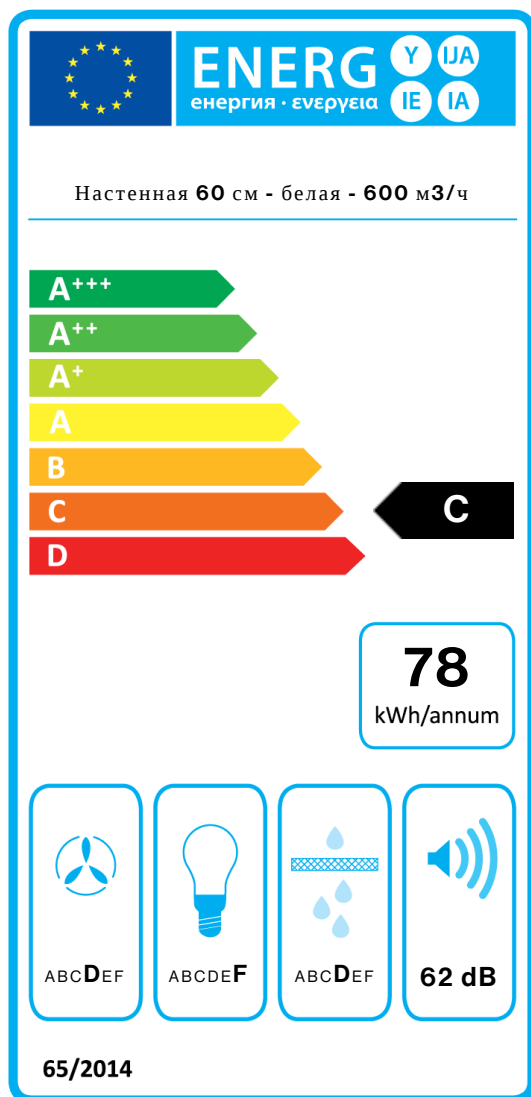
## GHOST

Версия  
Настенная 60 см - белая - 600 м3/ч

Коллекция  
Design+

EAN код  
8034122345970

## ЭНЕРГОЭФФЕКТИВНОСТЬ



PF		
S	Falmec Spa	
M	Настенная 60 см - белая - 600 м3/ч	
AEC	77,9	kWh/a
EEC	C	
FDE	15,4	
FDEC	D	
LE	5,0	
LEC	F	
GFE	73,0	
GFEC	D	
Qmin	250,0	m <sup>3</sup> /h
Qmax	450,0	m <sup>3</sup> /h
Qboost	450,0	m <sup>3</sup> /h
SPEmin	51	dBa
SPEmax	62	dBa
SPEboost	-	dBa
PO	-	W
PS	0,48	W
PI		
F	1,4	
EEl	82,1	
Qbep	225,0	m <sup>3</sup> /h
Pbep	312	Pa
Qboost	450,0	m <sup>3</sup> /h
Wbep	127,0	W
WL	17,80	W
Emiddle	89	lex
Lwa-SPEmax	62	dBa