

POLAR WHITE

Версия
Настенная 35 см - 800/1280
м3/ч

Коллекция
White

EAN код
8034122342146



Фотография исключительно для информации
Может не соответствовать выбранной версии.

ОСОБЕННОСТИ

электронное управление
Светодиодное освещение
Metallic grease filter, removable and washable
Угольный фильтр включен

ДОПОЛНИТЕЛЬНЫЕ АКСЕССУАРЫ

KACL.770#41F
Remote under-roof 1100 м3/ч
Brushless

KACL.786#41F
Outdoor extractor fan 1000
м3/ч

KACL.796#4AF
Outdoor extractor fan 1500 м3/ч

KACL.797#4AF
Remote under-roof motor 1300
м3/ч

KACL.798#41F
Remote under-roof motor 950
м3/ч

ТЕХНИЧЕСКИЕ ОСОБЕННОСТИ

Тип установки
Настенные
Габаритные размеры
35 см
Отделка
Painted white steel
Мотор
800 м³/h
Тип управления
Электронное управление
Количество скоростей
4
Освещение
Led 3x1,2 W - 3200 K
Фильтр
Metallic filter "Base" - 235x245
mm (White)
Угольный фильтр
Round charcoal filter Ø170 mm -
Type 6 (Опция)
Минимальное расстояние
Газовая поверхность: 60 см
Электр. поверхность: 52 см

УПАКОВКА: ВЕС И ОБЪЕМ

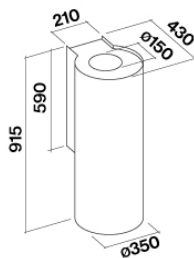
Вес БРУТТО
28 kg
Вес НЕТТО
23 kg
Объём
0.3 м³
Размер упаковки
Длина
995 mm
Высота
500 mm
Ширина
595 mm

Особенности

Максимальное потребление
280 W
Напряжение
220-240V
Частота
50-60Hz
Тип вилок
Shuko

ТЕХНИЧЕСКИЕ ДАННЫЕ МОТОРА

Максимальная
производительность
710 м³/h
I.E.C. 61591
Макс. уровень шума
67 dB(A)re1pW
I.E.C.60704-2-13
Макс. давление (Па)
500 Pa
Макс. мощность мотора (Вт)
215 W
Класс энергоэффективности
B



POLAR WHITE

Версия
Настенная 35 см - 800/1280
м3/ч

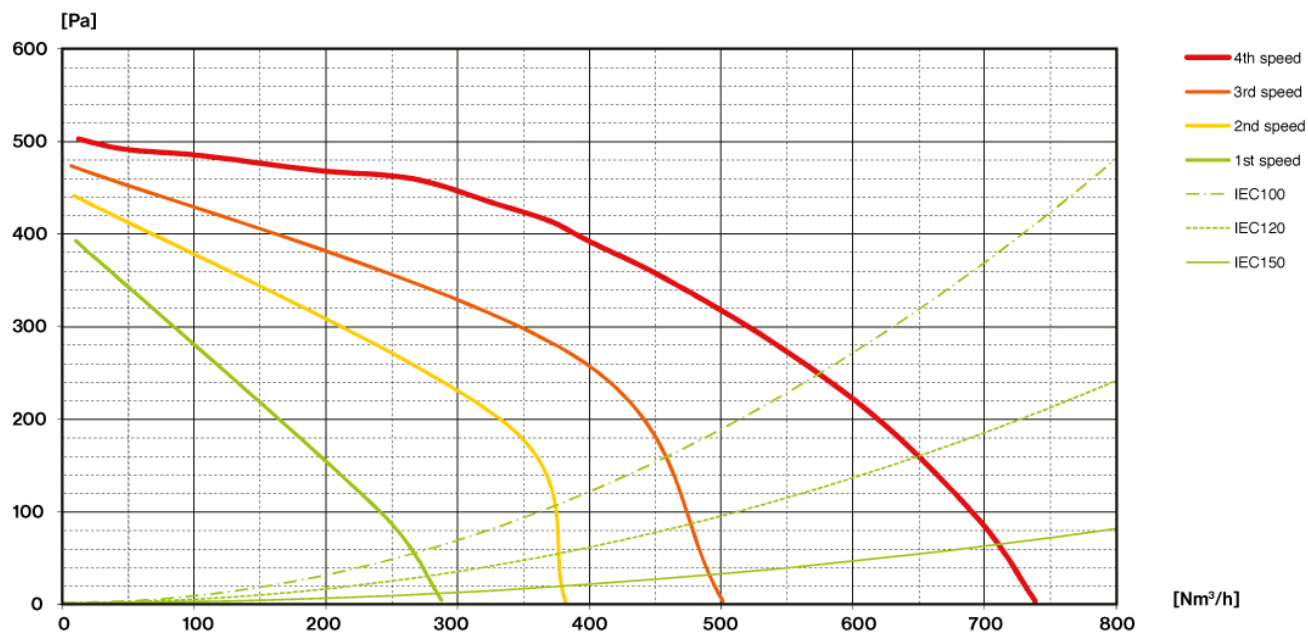
Коллекция
White

EAN код
8034122342146

ТЕХНИЧЕСКИЕ ДАННЫЕ МОТОРА

| Скорость мотора | 1 | 2 | 3 | 4 |
|--|-----|-----|-----|-----|
| Уровень шума dB(A)re1pW-I.E.C.60704-2-13 | 48 | 54 | 61 | 67 |
| Производительность (м3/ч) I.E.C.61591 | 290 | 380 | 490 | 710 |
| Макс. давление (Па) | 400 | 450 | 480 | 500 |
| Потребляемая мощность мотора | 134 | 156 | 180 | 215 |
| Диффузор | 150 | 150 | 150 | 150 |

ПРОИЗВОДИТЕЛЬНОСТЬ/ДАВЛЕНИЕ



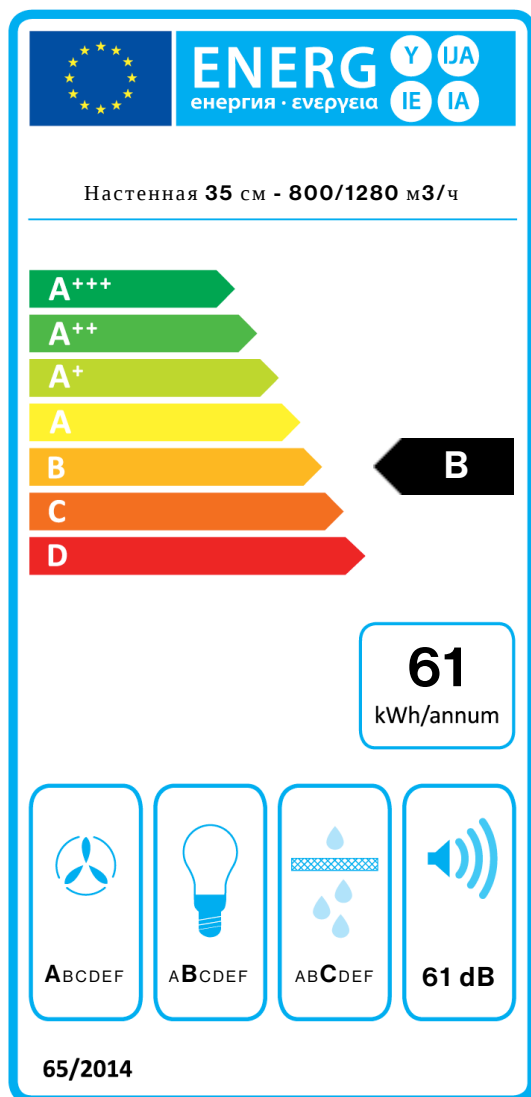
POLAR WHITE

Версия
Настенная 35 см - 800/1280
м3/ч

Коллекция
White

EAN код
8034122342146

ЭНЕРГОЭФФЕКТИВНОСТЬ



| PF | | |
|------------|---------------------------------|-------|
| S | Falmec Spa | |
| M | Настенная 35 см - 800/1280 м3/ч | |
| AEC | 61,4 | kWh/a |
| EEC | B | |
| FDE | 28,1 | |
| FDEC | A | |
| LE | 24,2 | |
| LEC | B | |
| GFE | 76,0 | |
| GFEC | C | |
| Qmin | 290,0 | m³/h |
| Qmax | 490,0 | m³/h |
| Qboost | 710,0 | m³/h |
| SPEmin | 48 | dBa |
| SPEmax | 61 | dBa |
| SPEboost | 67 | dBa |
| PO | - | W |
| PS | 0,48 | W |
| PI | | |
| F | 1 | |
| EEl | 59,6 | |
| Qbep | 371,0 | m³/h |
| Pbep | 412 | Pa |
| Qboost | 710,0 | m³/h |
| Wbep | 151,0 | W |
| WL | 8,60 | W |
| Emiddle | 208 | lex |
| Lwa-SPEmax | 61 | dBa |