

MOVE

Версия
Built-in 90 cm - White - 800
m3/h

Коллекция
Design

EAN код
8034122352176

ОСОБЕННОСТИ

Sliding door

электронное управление

**Metallic grease filter,
removable and washable**

**Optional combined regenerable
Carbon.Zeo filter**

Камин дополнительный

Optional glass shelf

**Dynamic LED Light (2700K -
5600K)**

ДОПОЛНИТЕЛЬНЫЕ

АКСЕССУАРЫ

KACL.770#41F

Remote under-roof 1100 m3/h

Brushless

KACL.786#41F

Outdoor extractor fan 1000

m3/h

KACL.796#4AF

Outdoor extractor fan 1500 m3/h

KACL.797#4AF

Remote under-roof motor 1300

m3/h

KACL.798#41F

Remote under-roof motor 950

m3/h

KACL.815

Protective cleaning cloths for
stainless steel (box 10 pcs)

KACL.934

Carbon.Zeo filters

ТЕХНИЧЕСКИЕ ОСОБЕННОСТИ

Тип установки

Встраиваемые

Габаритные размеры

90 см

Отделка

Нержавеющая сталь (AISI 304)

полировка

Lower part in white tempered
glass

Мотор

800 m³/h

Тип управления

Электронное управление

Количество скоростей

4

Освещение

Led 3x1,2 W - 2700 K / 5600 K

Фильтр

3 x Metallic filter "Base" -

198x161 mm

Угольный фильтр

Carbon.Zeo filters (Опция)

Минимальное расстояние

Газовая поверхность: 52 см

Электр. поверхность: 52 см



Фотография исключительно для информации
Может не соответствовать выбранной версии.

УПАКОВКА: ВЕС И ОБЪЕМ

Вес БРУТТО

20.2 kg

Вес НЕТТО

16.8 kg

Объём

0.19 м³

Размер упаковки

Длина

995 mm

Высота

410 mm

Ширина

465 mm

Особенности

Максимальное потребление

280 W

Напряжение

220-240V

Частота

50-60Hz

Тип вилки

Shuko

ТЕХНИЧЕСКИЕ ДАННЫЕ

МОТОРА

Максимальная

производительность

680 m³/h

I.E.C. 61591

Макс. уровень шума

68 dB(A)re1pW

I.E.C.60704-2-13

Макс. давление (Па)

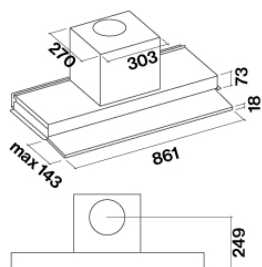
500 Pa

Макс. мощность мотора (Вт)

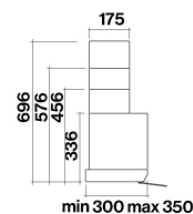
215 W

Класс энергоэффективности

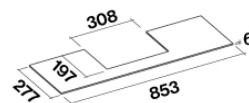
B



Hood and rear view



Optional chimney



Optional shelf

MOVE

Версия
Built-in 90 cm - White - 800
m³/h

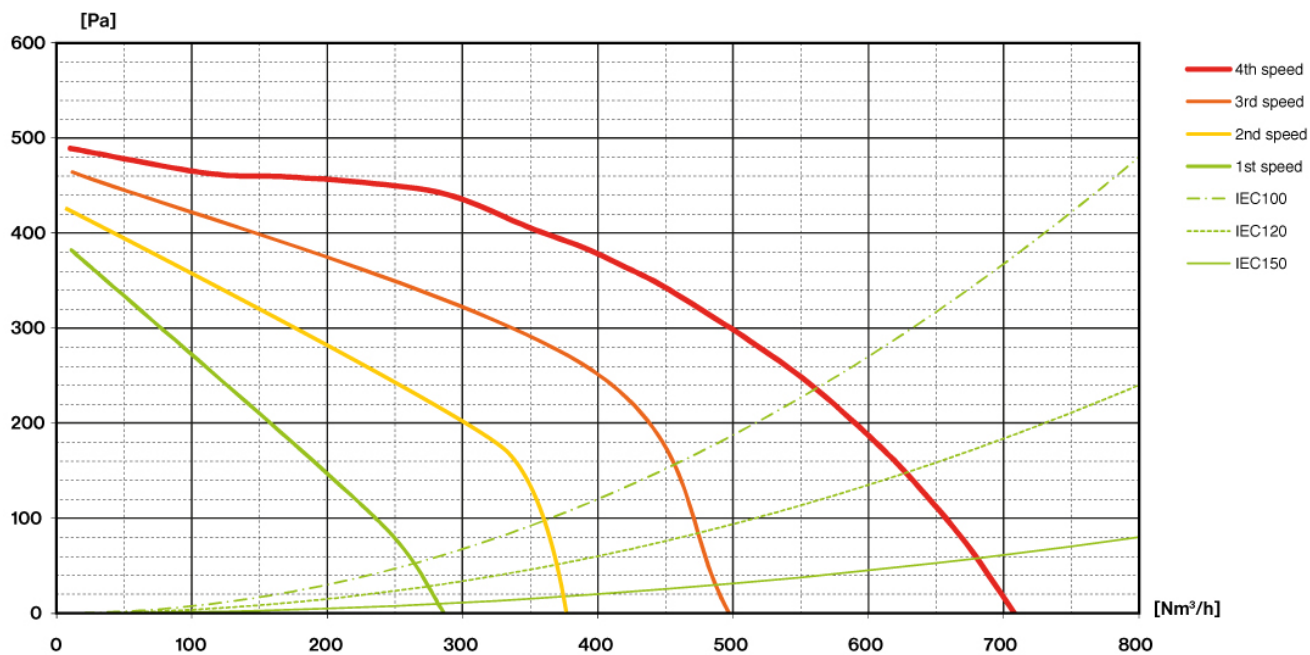
Коллекция
Design

EAN код
8034122352176

ТЕХНИЧЕСКИЕ ДАННЫЕ МОТОРА

Скорость мотора	1	2	3	4
Уровень шума dB(A)re1pW-I.E.C.60704-2-13	49	56	62	68
Производительность (m ³ /h) I.E.C.61591	280	370	480	680
Макс. давление (Па)	390	420	480	500
Потребляемая мощность мотора	132	153	175	215
Диффузор	150	150	150	150

ПРОИЗВОДИТЕЛЬНОСТЬ/ДАВЛЕНИЕ



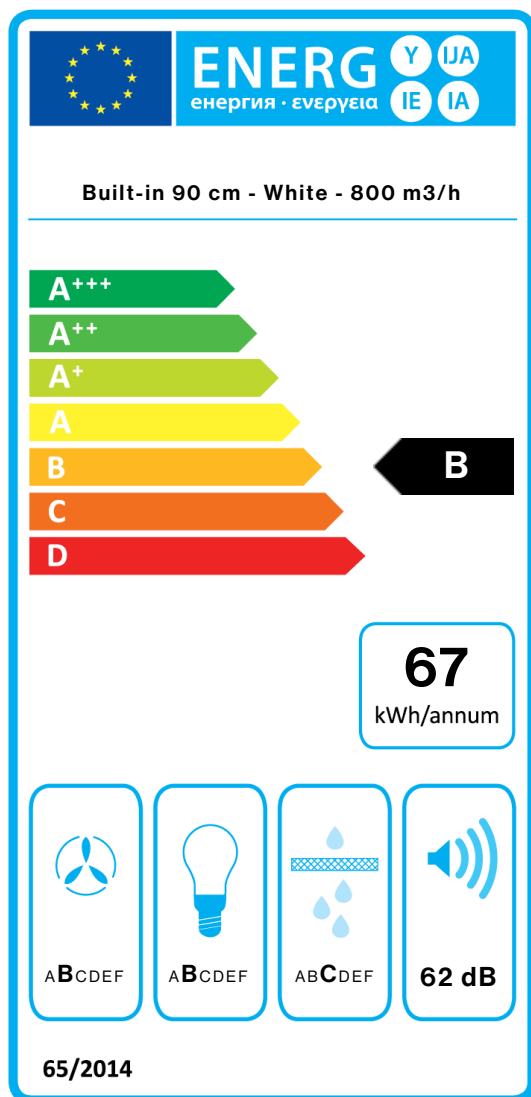
MOVE

Версия
Built-in 90 cm - White - 800
m3/h

Коллекция
Design

EAN код
8034122352176

ЭНЕРГОЭФФЕКТИВНОСТЬ



PF		
S	Falmec Spa	
M	Built-in 90 cm - White - 800 m3/h	
AEC	67,0	kWh/a
EEC	B	
FDE	26,3	
FDEC	B	
LE	20,7	
LEC	B	
GFE	80,0	
GFEC	C	
Qmin	280,0	m ³ /h
Qmax	480,0	m ³ /h
Qboost	680,0	m ³ /h
SPEmin	49	dBa
SPEmax	62	dBa
SPEboost	68	dBa
PO	-	W
PS	0,48	W
PI		
F	1,1	
EEl	64,3	
Qbep	382,0	m ³ /h
Pbep	384	Pa
Qboost	680,0	m ³ /h
Wbep	155,1	W
WL	6,50	W
Emiddle	134	lex
Lwa-SPEmax	62	dBa