

CANCAN®


dünyaya mal satmak değil, dünyada marka olmak...

УСТРОЙСТВО ДУШИРУЮЩЕЕ CANCAN ВОЗВРАТНОЕ СС.GT15




Инструкция по установке

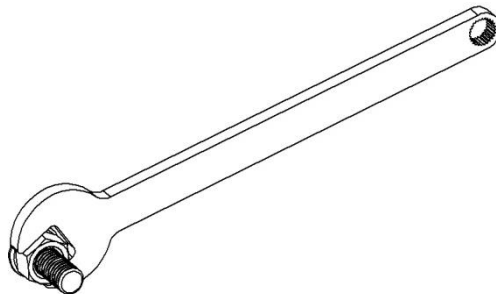
1 - Для правильного соединения прикрепите схему к стене. С помощью дрели $\varnothing 12$ просверлите 50 -55 мм глубины отверстие.



2- Молотком в бейте в отверстия стальные дюбели.

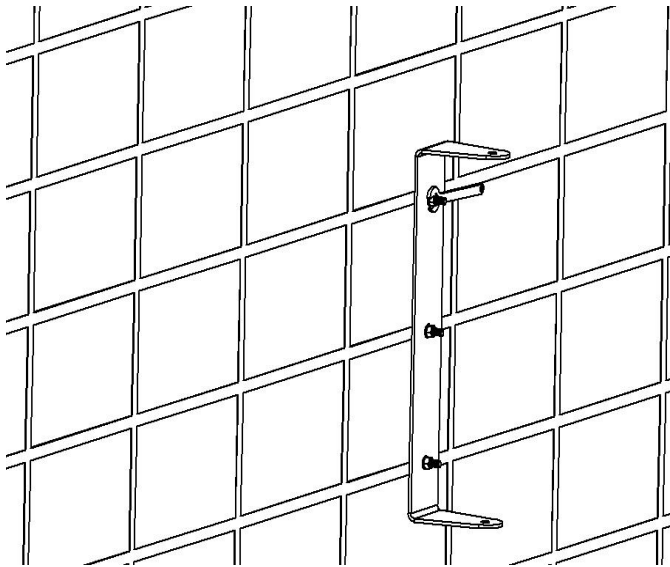


3- С помощью гаек закрутите дюбели и убедитесь что они крепко зафиксированные в стене.

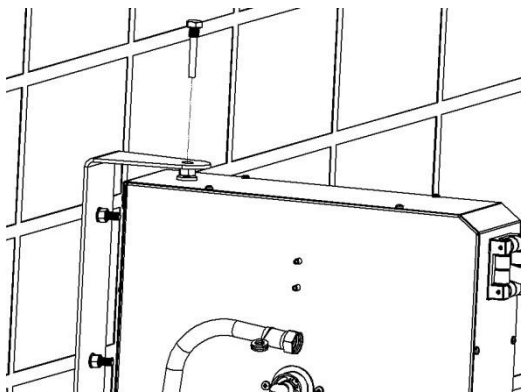


4- Закрепив стальные дюбеля открутите гайки и шайбы.

5- Затем установите стальную подставку и закрутите все гайки.



6- Обязательно закрутите все болты на пластине.



7. В приведенных рисунках указано как правильно монтируется оборудование.

