

SPH515S

Семейство продуктов	Посудомоечная машина
Подсемейство продуктов	Купольная посудомоечная машина
Размеры корзин	500x500 мм
Интерфейс	Easyline 2016
Фильтр	5-ступенчатая система фильтрации
Заливная помпа	Да
Система одновременного нагрева	Да
Высота рабочего проема	470 мм
Электрическое подключение	400 V 3N~ / 16 A / 9,7 kW / 50 Hz
Максимальная высота с открытым куполом	2138 мм
Размеры (ВxШxГ)	634x750x1523 мм
EAN-код	8017709323202



Дистрибуция

Потенциальные пользователи	Бары/Кафе; Отели; Рестораны/кейтеринг; Мясные лавки; Школы; QSR
-----------------------------------	---

Эстетика

Серия	Easyline	Цвет светодиодной подсветки	Зеленый
Панель управления	Электронный		

Функции



Функции	GN1/1; 5-ступенчатый фильтр; HTR; Высота рабочего проема 470 мм
----------------	---

Программы

Программы	6 автоматических программ; 1 полностью программируемая программа; Программы самоочистки; Программа ополаскивания холодной водой
Опции	Extra rinse; Clean water cycle
Характеристики программы	85°C / 60°C - 60"; 71°C / 60°C - 1' 20"; 85°C / 60°C - 1' 10"; 85°C / 60°C - 1' 30"; 71°C / 60°C - 2' 10"; 16- 85°C / 60°C - 2' 40"; 85°C / 60°C - 4' 10"
Слив и автоматическая мойка бака	Да

Максимальное количество кассет в час	60
Максимальное количество тарелок в час	1080

Интерфейс

Дисплей	8 знаков	Индикатор отсутствия моющего средства	Да
Количество кнопок	5	Индикация выполнения программы	Да
Кнопка Вкл/Выкл	Да	Индикация окончания цикла	Да
Индикатор отсутствия соли	Да	Ручная диагностика	Да
Индикатор отсутствия ополаскивателя	Да		

Конструкция

Бак	Deep drawn	Объем моечного бака	14 л
Конструкция	Двойные стенки	Объем бойлера	10 л
Материал моечного бака	Нержавеющая сталь AISI304	Уровень шума	59,9 дБ(А)
Задняя панель	Окрашенная	Класс защиты	IPX4
Фильтр моечного бака	Нержавеющая сталь	Регулируемые по высоте ножки	Да
Моющий рукав	Нержавеющая сталь	Вес нетто	127.000 кг
Ополаскивающий рукав	Нержавеющая сталь	Максимальная высота точки слива	1000 мм

Технические характеристики

ТЭН моечного бака	2200 Вт	Температура воды на входе с электрическим подключением по умолчанию	8°C
ТЭН бойлера	9000 Вт	Максимальная температура поступающей воды	60°C
Помпа мойки	700 Вт	Максимальная жесткость воды	54°f - 30°dH
Заводская установка	9700 Вт	Давление на входе	100-1000 kPa
Потребление воды на цикл мойки	3,2 л		

Электрическое подключение

Вариант электрического соединения	230 V 3~ / 28 A / 9,7 kW / 50 Hz; 230 V~ / 16 A / 3,7 kW / 50 Hz (NC); 230 V~ / 29 A / 6,7 kW / 50 Hz
-----------------------------------	---

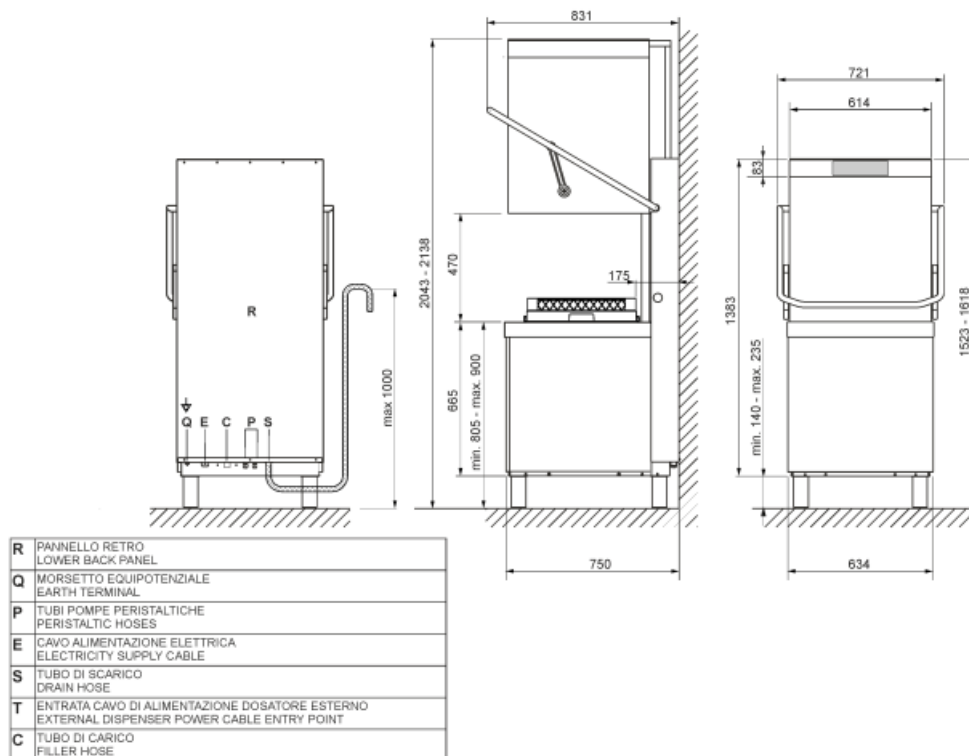
Оборудование

Сливная помпа	Да	Загрузка моющего средства	1,5 л/ч
---------------	----	---------------------------	---------

Перистальтический дозатор моющего средства	Электронное управление	Загрузка ополаскивающего средства	0,4 л/ч
Перистальтический дозатор ополаскивающего средства	Электронное управление	Система "Break tank"	Да
Датчик уровня моющего и ополаскивающего средств	Да, включает KITSONLIV	Частичное обновление воды в баке и встроенная сливная помпа	Да
Дозирование средств	г/л	Возможность мытья противней	GN1/1 530X325 мм
Встроенный водоумягчитель	Да	Диаметр заливного шланга	16 мм
Термостоп бойлера	Да	Диаметр сливного шланга	21,5 мм
Режим Stand-by	Да	Длина шланга моющего средства (красный)	2,2 м
Автоматический старт	Да, по умолчанию выключено	Длина шланга ополаскивающего средства (синий)	2,2 м

Аксессуары в комплекте

Кассета для тарелок	PB50D01	Заливной шланг	Да - 3,0 м
Корзина для столовых приборов	PHOOS02	Сливной шланг	Да - 2,0 м
Кассета с плоским дном	PB50G02		



Not included accessories



WT5700SR



WTX51200



WT51200SR



WB50PG5



PHOOS03

KITSONLIV



WT5700SL



PHOGR5

Glass basket for 400x400 glasswashers



WT51200SHL



WH00S01




PHOOS01



WTX5700R

PB50G02

WB50T02




WTX51200L



WT51200SHR

WB50G01

WT51200SL



PB50D01



WB50G02



WTX51200R



WB50G04



WTX5700



PHOOS02



WB50D01



WB50G03



WTX5700L

Symbols glossary (ТТ)



ПОДХОДИТ ДЛЯ ГАСТРОЁМКОСТЕЙ



СИСТЕМА ОПОЛАСКИВАНИЯ NTR



MAX. USABLE HEIGHT 470mm



5-СТУПЕНЧАТЫЙ ФИЛЬТР