

# IRONCHERRY




## ТЕХНИЧЕСКИЙ ПАСПОРТ

И РУКОВОДСТВО ПО ЭКСПЛУАТАЦИИ

### ВОДОНАГРЕВАТЕЛЬ ПРОТОЧНЫЙ

WATER BOILER 20B, 20S, 30B, 30S

01775, 01776, 01777, 01778




# Введение

Благодарим Вас за выбор нашей продукции. Мы искренне желаем вам использовать этот льдогенератор в течение многих лет, не сталкиваясь с трудностями. Наш опытный технический персонал сделал возможным производство инновационного и высококачественного оборудования, правильная эксплуатация которого, в соответствии с положениями данного руководства, сделает его безопасным для пользователей.

Цель настоящего руководства – ознакомить Вас с правилами эксплуатации оборудования и мерами предосторожности, которые необходимо соблюдать, чтобы обеспечить продолжительную и оптимальную работу оборудования. Следует строго придерживаться приведенных ниже инструкций; во избежание неправильного обращения с панелью управления и предохранительными устройствами пользователю не рекомендуется лезть руками в компрессорную/холодильную камеру. Поэтому мы предлагаем вам внимательно прочитать данное руководство, обращая пристальное внимание на данные нами предупреждения и советы.

При любом обращении к производителю по вопросу вашего оборудования, указывайте его модель и серийный номер.



## 1. Техническое описание

**1.1** Агрегат, описанный в данном руководстве, является проточным водонагревателем.


Главный выключатель ON – OFF находится на панели управления.

**1.2** Корпус имеет форму цельного короба. Водонагреватель имеет крышку и емкость для заполнения водой.

Нагрев происходит внутри водонагревателя.


Внутри водонагревателя поддерживается оптимальная температура для поддержания температуры воды.

Шнур для подключения к сети электропитания расположен в задней части отсека.



### 1.3 Технические характеристики оборудования.

Технические характеристики	Water Boiler 20B, 20S, 30B, 30S
Напряжение	220 В, 50 Гц
Мощность	1500, 2000 Вт
Размеры оборудования (длина, глубина, высота)	190x260x505 мм 190x240x630 мм
Корпус	304 нержавеющая сталь
Объем емкости	8 литров, 10 литров
Производительность	20-30 литров в час



## 2. Правила техники безопасности

Для обеспечения правильной работы водонагревателя следует внимательно прочитать данное руководство и придерживаться указанных инструкций, при соблюдении этих условий ваш агрегат будет надежно работать в течение нескольких лет.


В случае возникновения каких-либо опасений, вам следует обратиться к представителю компании. ПРОИЗВОДИТЕЛЬ не несет ответственности за любые повреждения или травмы, полученные в результате несоблюдения правил техники безопасности.

**ОСТОРОЖНО.** Отключите оборудование от электричества прежде, чем начать любые ремонтные работы или очистительные операции. **НАСУХО ПРОТРИТЕ РУКИ.** Кнопка отключения электричества должна находиться на расстоянии вытянутой руки от установленного агрегата.

**ВНИМАНИЕ** Ремонтные работы и очистку водонагревателя должен выполнять авторизованный персонал специализированных центров по обслуживанию (8 800 700 25 80). Если необходимо передвинуть оборудование, поднимите его во избежание повреждения ножек, пола, стола. **НИ В КОЕМ СЛУЧАЕ** не толкайте и не тащите его. Убедитесь в том, что используемая электрическая розетка заземлена.

## 3. Условия эксплуатации

- 3.1** Наличие источников, излучающих тепло в непосредственной близости от места установки (солнечные лучи, решетки притока теплого воздуха, трубопроводы горячего воздуха, стены и полы с подогревом) отрицательно сказывается на работе оборудования.
- 3.2** Если вышеперечисленные параметры в помещении завышены, то эксплуатационные характеристики агрегата могут быть ниже оговоренных в данной инструкции.
- 3.3** Не рекомендуется устанавливать оборудование в местах
  - Непосредственной близости от источников тепла (отопительные батареи, прямые солнечные лучи и т.д.)
  - Где вентиляционные отверстия агрегатного отделения будут закрыты



## 4. Руководство по эксплуатации

### 4.1 Установка водонагревателя, условия

- Проверьте, не были ли нанесены какие-либо повреждения во время транспортировки, прежде чем вы откроете упаковку. В случае обнаружения повреждений необходимо срочно известить об этом транспортную компанию или производителя. Затем выньте все комплектующие и протрите агрегат и емкость для воды.
- Снимите защитную пленку. Промойте, если есть необходимость. Запрещается использование металлических губок или абразивных средств. Высушить перед включением.
- Установите оборудование в чистое и хорошо проветриваемое помещение. Не подносите оборудование к источникам тепла, избегайте прямых солнечных лучей и дождя.
- Приемлемая температура помещения должна быть от 3 до 40 градусов по Цельсию

	Дистанция (мм)
Боковая сторона	15
Задняя сторона	20


- Перед включением отрегулируйте ножки оборудования для правильного и удобного размещения в помещении.
- Составить акт ввода в эксплуатацию.

### 4.2 Источник питания водонагревателя

- Источник питания должен совпадать с требованиями водонагревателя (смотрите заднюю крышку оборудования, маркировку)
- Соединение типа Y должны быть подключены изготовителем, сервисным работником или квалифицированным специалистом.
- Вилка питания должна быть вставлена непосредственно в электрическую розетку без заземляющего провода, не может быть вставлена во временную электрическую розетку. Все провода должны отвечать национальным или региональным стандартам.
- Колебания напряжения не должны превышать 10% или номинального напряжения, или следует поставить регулятор напряжения.
- Любые изменения в электрическую схему и проводку изделия могут быть внесены исключительно специализированным техническим персоналом по согласованию с изготовителем.
- Заземление льдогенератора должно соответствовать электрическим стандартам.

### 4.4 Осмотр перед запуском оборудования


- Проверьте уровень водонагревателя
- Проверьте, вставлена ли вилка.
- Проверьте, совпадают ли технические показатели источника питания и информация о технических характеристиках оборудования на ее задней крышке.
- Проверьте, в том ли промежутке находится температура помещения и воды, которые необходимы агрегату.



## 5. Управление оборудованием.

### 5.1 Как работать:

- Включите водонагреватель в розетку и подключите к водопроводу
- Выберите нужную команду
- По мере использования вода будет постоянно нагреваться и заполнять всю емкость для воды до нужного уровня.



## 6. Периодическое обслуживание.


### 6.1 Очистка конденсатора

- Очищайте конденсатор каждые один или два месяца, чтобы уменьшить риск ошибок и сохранить эффективное нагревание воды.
- Мойте фильтр с мылом или моющим средством, чтобы убедиться в отсутствии пыли в отверстии или чего – либо, блокирующего отверстие. Мыть в зависимости от качества помещения, раз в один или два месяца.
- Если на поверхности имеется масло, то вы можете использовать специальные чистящие средства.

Выключите оборудование из сети прежде чем чистить его.

- После уборки перед включением в сеть убедитесь, что агрегат и электропровода сухие.






## 7. Комплект поставки

- водонагреватель проточный в сборке
- Паспорт товара
- Тара упаковочная

## 8. Гарантии производителя.

Настоящая гарантия предоставляется изготовителем в дополнение к правам потребителя, установленным действующим законодательством, и ни в коей мере не ограничивает их. Гарантия на оборудование, поставляемое нашей компанией, составляет от 1 года до 5 лет на компрессоры (в зависимости от модели) и 1 год на запчасти и работу со дня продажи (от даты подписания товарной накладной или акта приема-передачи оборудования уполномоченным представителем Покупателя) и подразумевает гарантийное обслуживание изделия в случае обнаружения дефектов, связанных с материалами и работой. В этом случае потребитель имеет право, среди прочего, на бесплатный ремонт изделия. Настоящая гарантия действительна при соблюдении следующих условий:

- 8.1** Гарантийное обязательство распространяется на все модели, выпускаемые компанией «IRON CHERRY».
- 8.2** Изделие должно использоваться в строгом соответствии с руководством по эксплуатации с соблюдением правил и требований по безопасности.
- 8.3** Обязанности изготовителя по настоящей гарантии исполняются продавцами, - уполномоченными дилера изготовителя и официальными обслуживающими (сервис) центрами. Настоящая гарантия не распространяется на изделия, приобретенные у неуполномоченных изготовителем продавцов, которые самостоятельно отвечают перед потребителем в соответствии с законодательством.
- 8.4** Настоящая гарантия не распространяется на дефекты и внешние изменения изделия, возникшие в результате:
- Несоблюдения правил транспортировки, хранения, подключения и технического обслуживания, в соответствии с требованиями завода – изготовителя и техническими характеристиками оборудования;
  - Возникновения неисправностей, вызванных пожаром, наводнением или другими стихийными бедствиями;
  - Химического, механического, высокотемпературного или иного воздействия, попадания посторонних предметов, жидкостей, насекомых, животных и продуктов их жизнедеятельности внутрь изделия;
  - Неправильной эксплуатации, заключающейся в использовании изделия не по его прямому назначению, а также установки и эксплуатации изделия с нарушением требований Руководства по эксплуатации и правил техники безопасности;
  - Нормальной эксплуатации, а также естественного износа, не влияющие на функциональные свойства: механические повреждения внешней или внутренней поверхности (вмятины, царапины, потертости), естественные изменения цвета металла, в т.ч. появление радужных и темных пятен, а также – коррозии на металле в местах повреждения покрытия и непокрытых участках металла;




- Ремонта изделия, произведенного силами покупателя, сторонними лицами или фирмами, не являющимися авторизованными сервисными центрами;
  - Нарушения сохранности гарантийных пломб;
  - Использования оборудования не по назначению;
  - Отсутствия условий, необходимых для проведения ремонтно – восстановительных работ, на месте эксплуатации оборудования;
  - Замены быстроизнашиваемых частей (сальники, уплотнения, зубчатые ремни, смазка и т.д.)
  - Естественного износа изделия (полная выработка ресурса, сильное внутреннее или внешнее загрязнение)
  - Удаления или стирания заводского номера, а также если данные на изделии не соответствуют данным в гарантийном талоне;
  - При отсутствии профилактического обслуживания изделия (чистка, промывка, смазка)
- 8.5** Настоящая гарантия действительна по предъявлении вместе с оригиналом настоящего талона, оригиналом товарного чека, выданного продавцом, и изделия, в котором обнаружены дефекты.

## **Обязательства IRON CHERRY в случае гарантийного случая**

**В случае подтверждения, подпадающего под гарантию, компания IRON CHERRY по своему усмотрению либо:**

- a) Произведет ремонт Изделия IRON CHERRY с использованием новых запчастей;**
- b) Заменит Изделие IRON CHERRY на изделие, как минимум функционально идентичное Изделию IRON CHERRY и изготовленное из новых запчастей;**

**По всем вопросам гарантийного обслуживания изделий IRON CHERRY обращайтесь по тел: 8 800 700 25 80 или [info@iron-cherry.ru](mailto:info@iron-cherry.ru)**



## 9. Свидетельство о приемке

9.1 Водонагреватель модель \_\_\_\_\_

Серийный номер \_\_\_\_\_

Изготовленный ООО «АРТ ФЕМИЛИ», соответствует ТУ .....  
И признан годным к эксплуатации.

9.2 Дата изготовления: \_\_\_\_\_ 20\_\_ г.

9.3 Марка хладагента \_\_\_\_\_ масса заправки: \_\_\_\_\_ кг.

Ответственный за приемку \_\_\_\_\_ (подпись)

М.П.

## 10. Акт ввода в эксплуатацию

Водонагреватель \_\_\_\_\_ заводской № \_\_\_\_\_

Модель компрессора \_\_\_\_\_ компрессор № \_\_\_\_\_

Изготовлен ООО «АРТ ФЕМИЛИ», установлен по адресу:

\_\_\_\_\_

«\_\_\_\_\_» \_\_\_\_\_ 20\_\_ г. Механиком обслуживающей организации

\_\_\_\_\_

(наименование организации)

\_\_\_\_\_


(подпись)

Владелец \_\_\_\_\_

(наименование организации)

\_\_\_\_\_

(подпись)



## 11. Гарантийный талон № \_\_\_

Наименование водонагревателя проточного \_\_\_\_\_

Серийный номер \_\_\_\_\_

Артикул \_\_\_\_\_

Дата продажи \_\_\_\_\_

Штамп поставщика :

Рекламации направлять по адресу : E- mail: [info@iron-cherry.ru](mailto:info@iron-cherry.ru) Тел. 8 800 700 25 80

Гарантийные обязательства не распространяются на неисправности, возникшие по вине потребителя при нарушении правил эксплуатации изделия.