

## LAGUNA

Версия  
Настенная 60 см -  
панелируемая - 800 м3/ч

Коллекция  
Design+

**EAN** код  
8034122319407

### ОСОБЕННОСТИ

#### Perimeter suction

электронное управление  
Светодиодное освещение

#### Metallic grease filter, removable and washable

Угольный фильтр включен  
**Available for customizable  
panel**

### ДОПОЛНИТЕЛЬНЫЕ АКСЕССУАРЫ

#### **KACL.770#41F**

Remote under-roof 1100 м3/ч  
Brushless

#### **KACL.786#41F**

Outdoor extractor fan 1000  
м3/ч

#### **KACL.796#4AF**

Outdoor extractor fan 1500 м3/ч

#### **KACL.797#4AF**

Remote under-roof motor 1300  
м3/ч

#### **KACL.798#41F**

Remote under-roof motor 950  
м3/ч

#### **KACL.815**

Protective cleaning cloths for  
stainless steel (box 10 pcs)

### ТЕХНИЧЕСКИЕ ОСОБЕННОСТИ

Тип установки  
Настенные  
Габаритные размеры  
60 см  
Отделка  
Нержавеющая сталь (AISI 304)  
полировка  
Мотор  
800 м³/h  
Тип управления  
Электронное управление  
Количество скоростей  
4  
Освещение  
Led 4x1,2 W - 3200 K  
Фильтр  
2 x Metallic filter "Base" -  
235x245 mm  
Угольный фильтр  
Round charcoal filter Ø170 mm -  
Туре 6 (Входит в комплектацию)  
Минимальное расстояние  
Газовая поверхность: 60 см  
Электр. поверхность: 52 см

### УПАКОВКА: ВЕС И ОБЪЕМ

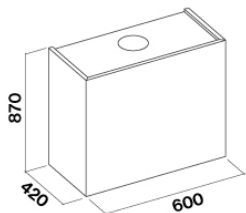
Вес БРУТТО  
27 kg  
Вес ЧЕТТО  
21 kg  
Объём  
0.39 м³  
Размер упаковки  
Длина  
1035 mm  
Высота  
510 mm  
Ширина  
740 mm

### Особенности

Максимальное потребление  
280 W  
Напряжение  
220-240V  
Частота  
50-60Hz  
Тип вилки  
Shuko

### ТЕХНИЧЕСКИЕ ДАННЫЕ МОТОРА

Максимальная  
производительность  
670 м³/h  
I.E.C. 61591  
Макс. уровень шума  
67 dB(A)re1pW  
I.E.C.60704-2-13  
Макс. давление (Па)  
500 Pa  
Макс. мощность мотора (Вт)  
215 W  
Класс энергоэффективности  
B



## LAGUNA

Версия  
Настенная 60 см -  
панелируемая - 800 м<sup>3</sup>/ч

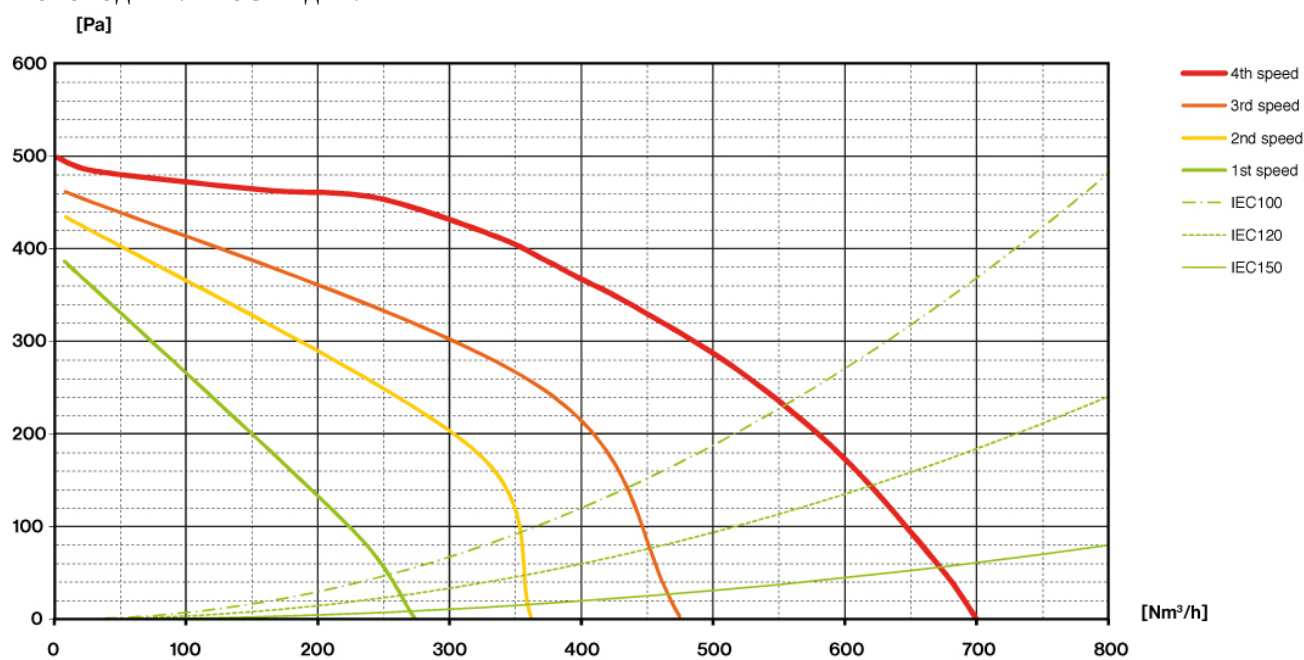
Коллекция  
Design+

**EAN** код  
8034122319407

### ТЕХНИЧЕСКИЕ ДАННЫЕ МОТОРА

Скорость мотора	1	2	3	4
Уровень шума <b>dB(A)re1pW-I.E.C.60704-2-13</b>	49	55	61	67
Производительность (m <sup>3</sup> /h) <b>I.E.C.61591</b>	270	360	470	670
Макс. давление (Па)	390	420	460	500
Потребляемая мощность мотора	134	156	180	215
Диффузор	150	150	150	150

### ПРОИЗВОДИТЕЛЬНОСТЬ/ДАВЛЕНИЕ



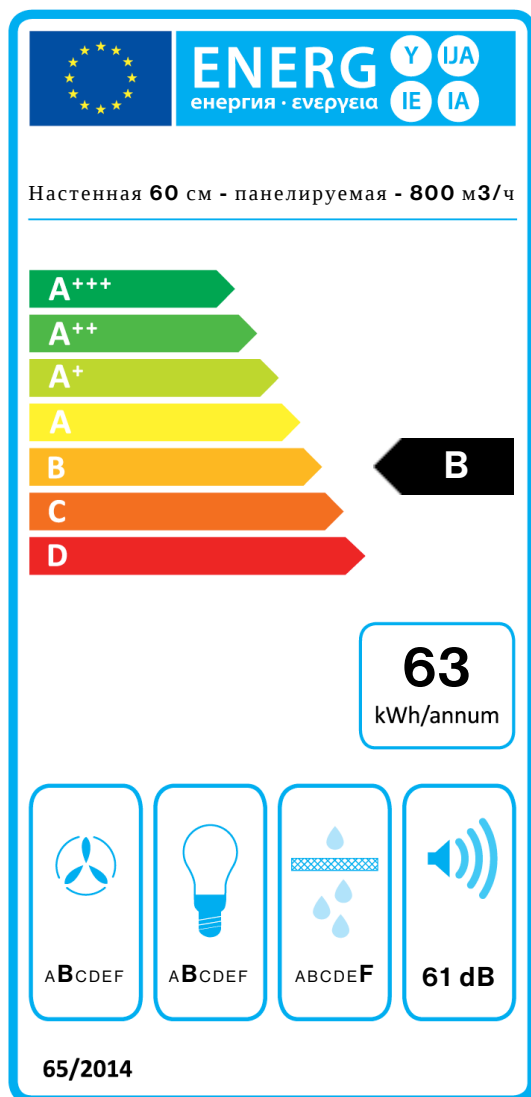
## LAGUNA

Версия  
Настенная 60 см -  
панелируемая - 800 м3/ч

Коллекция  
Design+

EAN код  
8034122319407

### ЭНЕРГОЭФФЕКТИВНОСТЬ



PF		
S	Falmec Spa	
M	Настенная 60 см - панелируемая - 800 м3/ч	
AEC	63,2	kWh/a
EEC	B	
FDE	25,5	
FDEC	B	
LE	20,5	
LEC	B	
GFE	53,0	
GFEC	F	
Qmin	270,0	m³/h
Qmax	470,0	m³/h
Qboost	670,0	m³/h
SPEmin	49	dBa
SPEmax	61	dBa
SPEboost	67	dBa
PO	-	W
PS	0,48	W
PI		
F	1,1	
EEl	63,5	
Qbep	333,0	m³/h
Pbep	407	Pa
Qboost	670,0	m³/h
Wbep	147,7	W
WL	5,30	W
Emiddle	109	lex
Lwa-SPEmax	61	dBa