

## MOVE

Версия  
Встраиваемая 60 см - чёрная -  
800/1280 м3/ч

Коллекция  
Design

EAN код  
8034122352169

### ОСОБЕННОСТИ

#### Sliding door

электронное управление

**Metallic grease filter, removable and washable**

**Optional combined regenerable Carbon.Zeo filter**

Камин дополнительный

**Optional glass shelf**

**Dynamic LED Light (2700K - 5600K)**

### ДОПОЛНИТЕЛЬНЫЕ

#### АКСЕССУАРЫ

#### KACL.770#41F

Remote under-roof 1100 м3/ч

Brushless

#### KACL.786#41F

Outdoor extractor fan 1000

м3/ч

#### KACL.796#4AF

Outdoor extractor fan 1500 м3/ч

#### KACL.797#4AF

Remote under-roof motor 1300

м3/ч

#### KACL.798#41F

Remote under-roof motor 950

м3/ч

#### KACL.815

Protective cleaning cloths for stainless steel (box 10 pcs)

#### KACL.934

Carbon.Zeo filters

### ТЕХНИЧЕСКИЕ ОСОБЕННОСТИ

Тип установки

Встраиваемые

Габаритные размеры

60 см

Отделка

Нержавеющая сталь (AISI 304)

полировка

Lower part in black tempered glass

Мотор

800 м³/h

Тип управления

Электронное управление

Количество скоростей

4

Освещение

Led 2x1,2 W - 2700 K / 5600 K

Фильтр

2 x Metallic filter "Base" -

198x161 mm

Угольный фильтр

Carbon.Zeo filters (Опция)

Минимальное расстояние

Газовая поверхность: 52 см

Электр. поверхность: 52 см



Фотография исключительно для информации  
Может не соответствовать выбранной версии.

### УПАКОВКА: ВЕС И ОБЪЕМ

Вес БРУТТО

16 kg

Вес НЕТТО

13.3 kg

Объём

0.13 м³

Размер упаковки

Длина

705 mm

Высота

410 mm

Ширина

465 mm

### Особенности

Максимальное потребление

280 W

Напряжение

220-240V

Частота

50-60Hz

Тип вилок

Shuko

### ТЕХНИЧЕСКИЕ ДАННЫЕ

#### МОТОРА

Максимальная

производительность

680 м³/h

I.E.C. 61591

Макс. уровень шума

68 dB(A)re1pW

I.E.C.60704-2-13

Макс. давление (Па)

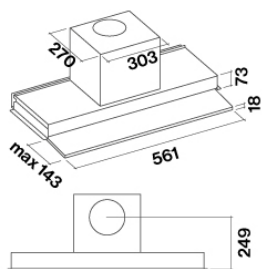
500 Pa

Макс. мощность мотора (Вт)

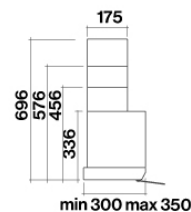
215 W

Класс энергоэффективности

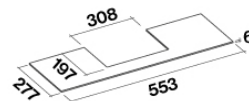
B



Hood and rear view



Optional chimney



Optional shelf

## MOVE

Версия  
Встраиваемая 60 см - чёрная -  
800/1280 м3/ч

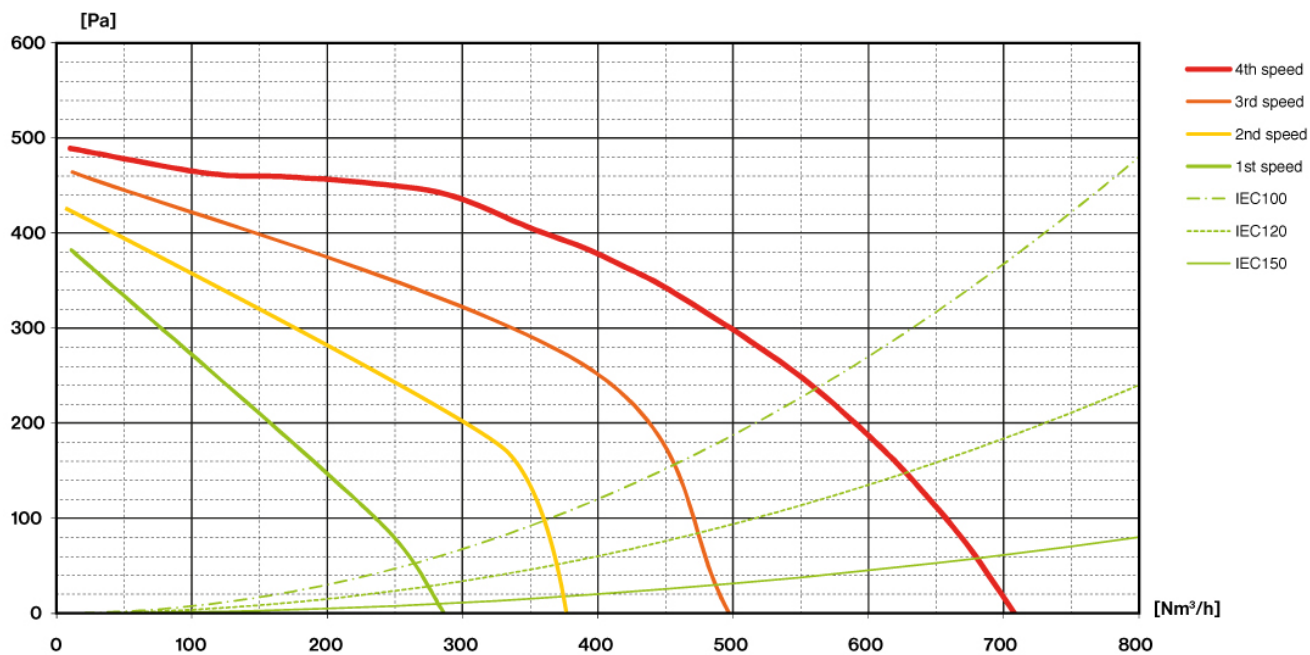
Коллекция  
Design

**EAN** код  
8034122352169

### ТЕХНИЧЕСКИЕ ДАННЫЕ МОТОРА

Скорость мотора	1	2	3	4
Уровень шума <b>dB(A)re1pW-I.E.C.60704-2-13</b>	49	56	62	68
Производительность (м3/ч) <b>I.E.C.61591</b>	280	370	480	680
Макс. давление (Па)	390	420	480	500
Потребляемая мощность мотора	132	153	175	215
Диффузор	150	150	150	150

### ПРОИЗВОДИТЕЛЬНОСТЬ/ДАВЛЕНИЕ



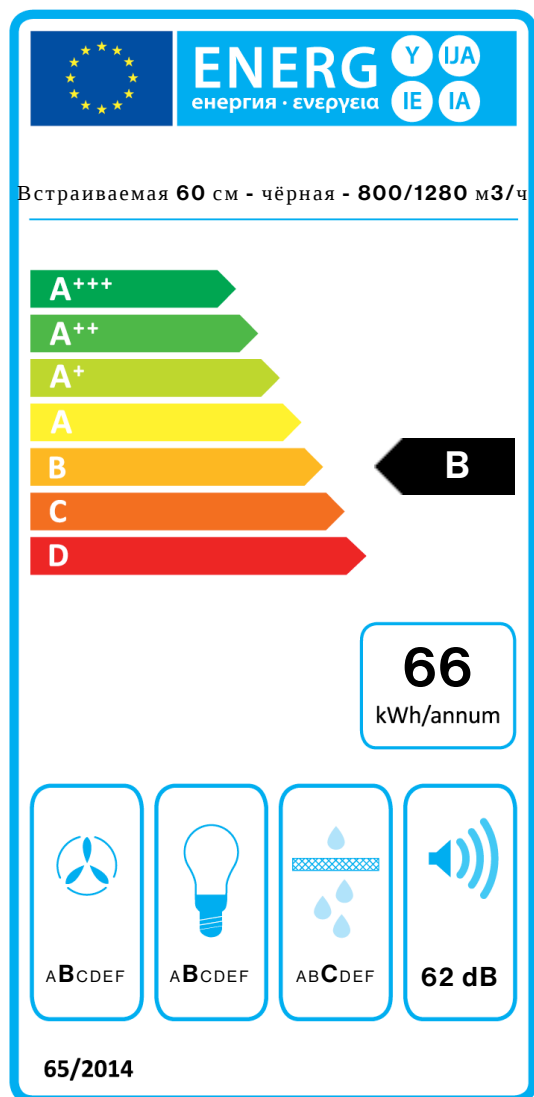
## MOVE

Версия  
Встраиваемая 60 см - чёрная -  
800/1280 м3/ч

Коллекция  
Design

EAN код  
8034122352169

## ЭНЕРГОЭФФЕКТИВНОСТЬ



PF		
S	Falmec Spa	
M	Встраиваемая 60 см - чёрная - 800/1280 м3/ч	
AEC	66,1	kWh/a
EEC	B	
FDE	26,3	
FDEC	B	
LE	20,5	
LEC	B	
GFE	80,0	
GFEC	C	
Qmin	270,0	m³/h
Qmax	480,0	m³/h
Qboost	680,0	m³/h
SPEmin	49	dBa
SPEmax	62	dBa
SPEboost	68	dBa
PO	-	W
PS	0,48	W
PI		
F	1.1	
EEl	63,9	
Qbep	382,0	m³/h
Pbep	384	Pa
Qboost	680,0	m³/h
Wbep	155,1	W
WL	5,30	W
Emiddle	109	lex
Lwa-SPEmax	62	dBa