

STRONG PERSONALITY
IN A LITTLE CUBE



CUBE

СИЛЬНАЯ ЛИЧНОСТЬ В МАЛЕНЬКОМ КУБЕ

“МЫ ПОДНЯЛИ ПЛАНКУ”

Sanremo Coffee Machine с гордостью представляют революционный CUBE – новую полупрофессиональную 1-группную модель, которая идет по стопам Café Racer.

Передовые технологии и минималистичный дизайн в традициях стиля Sanremo.

Благодаря новой цветовой палитре и особому дизайну боковых панелей, CUBE - отличный выбор для домашнего использования и для профессионального рынка.

- Самый оригинальный дизайн на рынке.
- Богатый выбор цветов и материалов.
- Широкие возможности настройки.
- Веб-приложение для управления и обмена информацией.
- Система энергосбережения.
- Бойлер из нержавеющей стали.
- Продуманная конструкция резервуара для воды.

ECLECTIC_The same body, two different versions



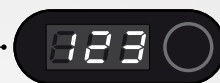
CUBE V

ТЕХНИЧЕСКИЕ ХАРАКТЕРИСТИКИ CUBE V

- Бойлер объемом 1,9 л из нержавеющей стали с теплообменником
- Резервуар для воды 1,8 л
- Термосифонная группа Е61 с механическим предварительным завариванием
- Вибрационный насос
- Мощность бойлера 1,5 кВт
- Система энергосбережения
- Подключение Wi-Fi и веб-приложение
- Полный набор аксессуаров для удобства пользователя

- Полностью изолированный бойлер для повышения эффективности нагрева.
- Манометр линии/насоса.
- Манометр бойлера.
- Съёмный внутренний резервуар для воды со встроенной защитной крышкой и противокapelным клапаном. Закругленные внутренние углы для облегчения очистки.
- Внутренний переливной резервуар изготовлен из высокопрочного пластика и полностью закрыт для защиты пользователя и внутренних компонентов.
- Съёмный каплесборник.
- Рамка для чашек из нержавеющей стали.
- Регулируемые по высоте ножки.
- Паровой кран Cool touch с функцией продувки.
- Кран для горячей воды со съёмной насадкой для облегчения очистки.
- Электронное управление нагревом с SSR (твердотельным реле) с алгоритмом PID для достижения высокой термической стабильности и скорости реакции.
- Электронная диагностика для обнаружения неисправностей.
- Регулировка температуры бойлера при помощи потенциометра в диапазоне 115-130° C.
- Световые LED индикаторы:
 - Включения/выключения
 - Готовности к работе/нагрева
 - Уровня воды в резервуаре с индикатором предварительной / аварийной сигнализации.
- Экологичность: Cube соответствует европейской директиве 2009/125 / ЕС «Экодизайн» для бытовой техники.
- Подключение. Встроенный модуль Wi-Fi позволяет подключить смартфон к машине с помощью веб-приложения непосредственно или через облако. Модуль Wi-Fi интегрирует технологию OTA (OverTheAir), которая позволяет автоматически обновлять программное обеспечение модуля Wi-Fi через веб-соединение.

ECLECTIC_The same body, two different versions



Многофункциональный пользовательский дисплей:

- Регулировка температуры бойлера, диапазон 115-130° С.
- Таймер для установки времени экстракции.
- Включение и программирование срока годности фильтра для воды (от 1 до 12 месяцев)
- Сообщения об уровне воды и неисправностях

CUBE R

ТЕХНИЧЕСКИЕ ХАРАКТЕРИСТИКИ CUBE R

- Бойлер объемом 1,9 л из нержавеющей стали с теплообменником
- Возможность выбора подачи воды из внутреннего бака или водопровода
- Резервуар для воды 1,8 л
- Термосифонная группа E61 с механическим предварительным завариванием
- Высокопроизводительный волюметрический ротационный насос производительностью 54 л/ч
- Мощность бойлера 1,5 кВт
- Система энергосбережения
- Подключение Wi-Fi и веб-приложение
- Полный набор аксессуаров для удобства пользователя

- Полностью изолированный бойлер для повышения эффективности нагрева.
- Манометр линии/насоса.
- Манометр бойлера.
- Съёмный внутренний резервуар для воды со встроенной защитной крышкой и противокапельным клапаном. Закругленные внутренние углы для облегчения очистки.
- Внутренний переливной резервуар изготовлен из высокопрочного пластика и полностью закрыт для защиты пользователя и внутренних компонентов.
- Прочный трехпозиционный кран «водопровод/закрыть/резервуар» для выбора подачи воды.
- Съёмный каплесборник со сливной трубкой.
- Рамка для чашек из нержавеющей стали.
- Регулируемые по высоте ножки.
- Паровой кран Cool touch.
- Кран для горячей воды со съёмной насадкой для облегчения очистки.
- Электронное управление нагревом с SSR (твердотельным реле) с алгоритмом PID для достижения высокой термической стабильности и скорости реакции.
- Электронная диагностика для обнаружения неисправностей.
- Световые LED индикаторы:
 - Включения/выключения
 - Готовности к работе/нагрева
 - Уровня воды в резервуаре с индикатором предварительной / аварийной сигнализации.
- Экологичность: Cube соответствует европейской директиве 2009/125 / ЕС «Экодизайн» для бытовой техники.
- Подключение. Встроенный модуль Wi-Fi позволяет подключить смартфон к машине с помощью веб-приложения непосредственно или через облако. Модуль Wi-Fi интегрирует технологию OTA (OverTheAir), которая позволяет автоматически обновлять программное обеспечение модуля Wi-Fi через веб-соединение.

TECHNOLOGICAL _Sanremo Know-how

CUBE

ОБЗОРНАЯ ПРЕЗЕНТАЦИЯ CUBE / CUBE_R



Манометр парового бойлера
0-2.5 bar

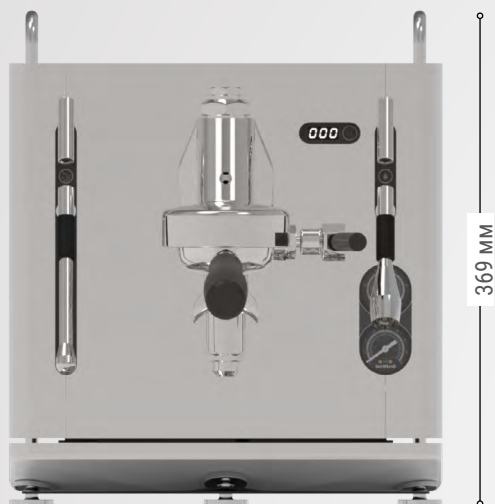


Манометр помпы
0-16 bar


MINIMALIST_Compact dimensions

CUBE

Конструкция CUBE была разработана таким образом, чтобы объединить его компактный размер, простоту очистки и легкость обслуживания.



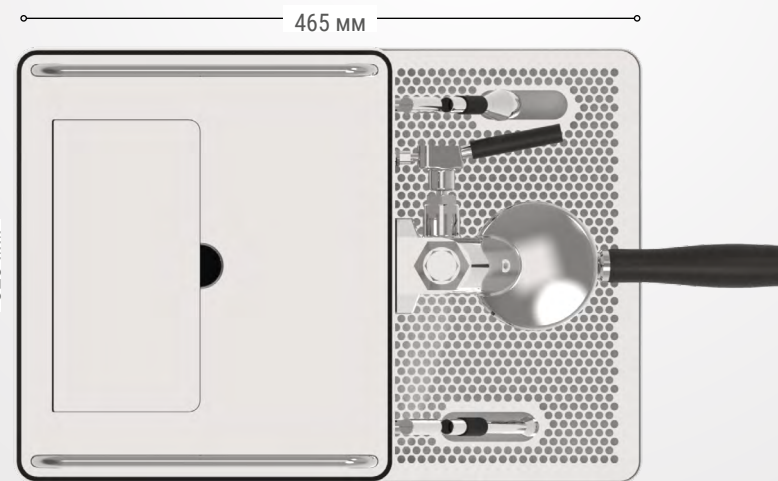
Вид спереди



Вид сбоку



Вид сзади



Вид сверху

CUBE & CUBE R: РАЗМЕРЫ

Длина.....323 мм
Ширина.....465 мм
Высота.....369 мм

Вес CUBE V.....22,7 кг
Вес CUBE R.....26,5 кг



STYLISH_Sanremo Style

CUBE

Две модели, CUBE_V и CUBE_R представлены в трех вариантах корпуса: А, В, С.


Панели обеих версий **А** и **В** доступны в широком диапазоне стандартных или специальных цветов. Подставка для чашек и каплесборник выполнены из полированной нержавеющей стали.

Версия **С** выпускается в эксклюзивном исполнении по индивидуальным запросам клиентов.



CUBE_A

Версия А — это самое простое и минималистичное решение, подходящее для домашнего использования. Панели корпуса машины выполнены в одном цвете, боковые панели - как единое целое.




CUBE_B

В версии В (Bicolor) боковые панели выполнены из двух частей, что позволяет использовать различные цветовые решения и персонализировать центральную часть панели, в том числе при помощи логотипа.



CUBE_C

Версия С (Custom) доступна в эксклюзивных исполнениях с цветами по запросу и специальным покрытием как на боковых панелях, так и на других элементах, таких как ручка портафильтра.



STYLISH_Sanremo Style

CUBE



CUBE_A

Версия **A** — это самое простое и минималистичное решение, подходящее для домашнего использования. Панели корпуса машины выполнены в одном цвете, боковые панели - как единое целое.

Стандартная отделка



Специальная отделка



Металлическая отделка

Stainless Steel 304BA

Стандартные цвета



Matt Black Onyx

Matt Snow White

Специальные цвета



Gloss Racing Red

Gloss Azure Lake

Gloss Candy Pink

Gloss Illuminating Yellow

Gloss Matcha Green

STYLISH_Sanremo Style

CUBE



Polished Stainless Steel | Onix Black

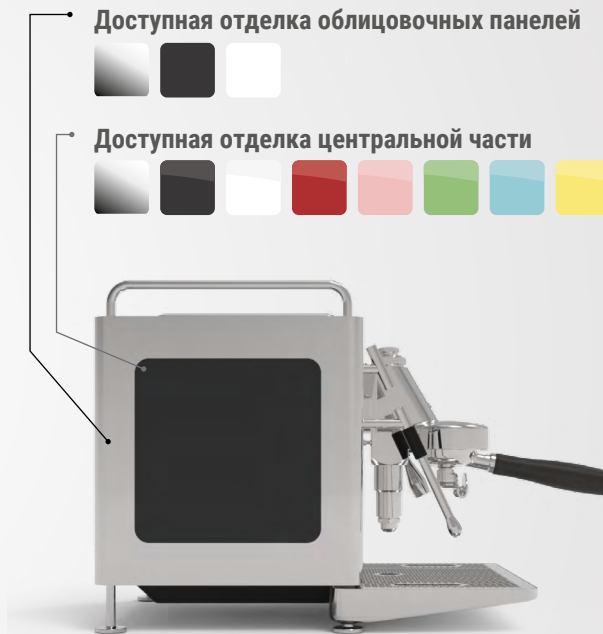
CUBE_V

В версии **V** боковые панели выполнены из двух частей, что позволяет персонализировать дизайн машины.

Доступная отделка облицовочных панелей



Доступная отделка центральной части



Варианты



Snow White | Polished Stainless Steel



Snow White | Onix Black



Onix Black | Polished Stainless Steel



Polished Stainless Steel | Snow White



Polished Stainless Steel | Ill. Yellow

STYLISH_Sanremo Style




Панели: Oxid Iron | Детали: Wood

CUBE_C

Эта модель предназначена для поклонников стиля Sanremo, которые хотят иметь уникальный и высокоперсонализированный продукт, гармонирующий с их вкусами и окружающей обстановкой.

Дерево Кожа Ткань По запросу



Центральную часть панели можно кастомизировать при помощи специальных цветов и/или логотипа заказчика

Варианты



Snow White | Grey & Printed Logo




Polished Stainless Steel | Wood



Oxid Steel | Brown Leather



Black Satin | Gloss Black & Printed Logo




Metallic Blue | Jeans Fabric

COMPLETE_Packaging & Accessory Kit



Эта упаковка была разработана не только для того, чтобы порадовать клиента, который ее открывает, но и с целью оптимизации логистики.

Коробка имеет идеальный размер для загрузки на паллет, цветовую кодировку для быстрой идентификации, изготовлена из материалов, пригодных для вторичной переработки. Внутри коробки материал, в который упакована машина, сделан из полиэтилена низкой плотности, защищающего оборудование от царапин и ударов.



Картонная коробка



Вид сбоку

Вид спереди

Паллет

На поддоне можно разместить до 12 коробок
ширина 1200 мм
глубина 800 мм
высота 1515 мм

вес около 330 кг



НАБОР АКЦЕССУАРОВ

Список аксессуаров, содержащихся в каждой упаковке:

- портафильтр на 1 чашку
- портафильтр на 2 чашки
- 2 одинарных фильтра (7, 8г)
- 2 двойных фильтра (14, 16г)
- слепой фильтр
- щетка для очистки
- темпер
- ткань для очистки
- футболка
- 35ml jug
- сумка Sanremo
- инструкция
- трубка для подключения к водопроводу, сливной шланг и хомут для сливного шланга (только для CUBE_R)

CONNECTED_CUBE Web App



SMART COFFEE AT YOUR FINGERTIPS

Используя модуль Wi-Fi в нашем веб-приложении, вы можете расширить и упростить взаимодействие с машинами CUBE_V и CUBE_R.

Приложение CUBE позволяет пользователю задействовать различные функции:

- 1) Дистанционное включение/выключение машины.
- 2) Настройка температуры бойлера для CUBE_R.
- 3) Управление уровнем резервуара для воды.
- 4) Включение и управление датчиком фильтра для воды.

Доступны два разных счетчика:

Срок годности по времени: прост в использовании, подходит для резервуаров с водой.

Срок годности по объему: идеально подходит для случаев, когда машина подключена к водопроводу, рассчитывает общий объем потребления воды.

5) Показывает время экстракции в реальном времени.

6) Статистика: дневные, недельные и ежемесячные счетчики потребления кофе и воды.

7) Еженедельный планировщик, позволяющий запрограммировать до трех различных «временных интервалов» в день, чтобы идеально вписаться в вашу жизнь.


Для мобильных устройств, планшетов и ПК доступны различные режимы подключения:



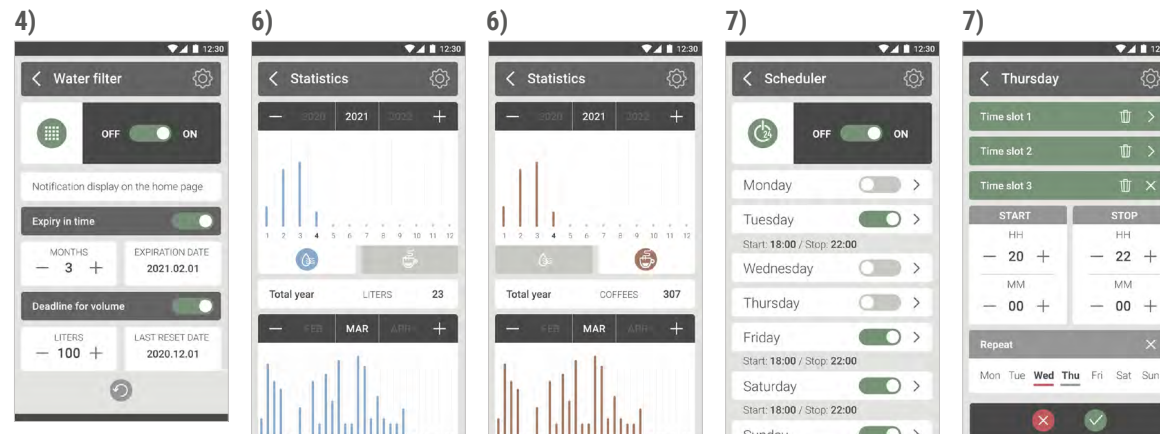
Подключение к машине напрямую

Доступ через облако из любой точки мира

Управляйте большим количеством машин, используя одно приложение. Идеально подходит для управления и контроля машин, установленных дома, в гостиницах и т.д.



Присоединяйтесь к миру Sanremo с помощью «Cube Connect»: часто задаваемые вопросы, учебные пособия и новости, чтобы оставаться в курсе событий!



CUBE

... and now enjoy
your coffee **cubed!**



made in italy