

**ASKO**  
PROFESSIONAL


4

5

6



**ПРОФЕССИОНАЛЬНАЯ**  
ТЕХНИКА ДЛЯ ПРАЧЕЧНОЙ



|                                    |         |
|------------------------------------|---------|
| Профессиональные стиральные машины | 6 - 17  |
| Профессиональные сушильные машины  | 18 - 31 |
| Сушильные шкафы                    | 32 - 37 |



**НАШИ ПРОФЕССИОНАЛЬНЫЕ СТИРАЛЬНЫЕ И СУШИЛЬНЫЕ МАШИНЫ ОТЛИЧАЮТСЯ НИЗКИМИ ЭКСПЛУАТАЦИОННЫМИ РАСХОДАМИ И ВЫДАЮЩИМИСЯ ГИГИЕНИЧЕСКИМИ ХАРАКТЕРИСТИКАМИ.**

Мы создали профессиональные стиральные и сушильные машины нового поколения взамен текущего ассортимента профессиональной техники. Мы предлагаем модели стиральных и сушильных машин с объемом барабана 60 или 80 литров на платформе Quattro Construction™/Steel Seal™, которая гарантирует долговечность, качество и удобство эксплуатации.

Обновленный внешний вид наших стиральных машин порадует вас стальным фасадом, который легко поддерживать в чистоте. Все функции программ четко отображаются на большом TFT-дисплее, а концепция Line Concept™ обеспечивает логическое управление машиной — двигайтесь слева направо: начните с добавления моющего средства, выберите программу и нажмите кнопку «Старт», расположенную в правом углу панели.

**ОБЛАСТИ ПРИМЕНЕНИЯ**



Прачечные самообслуживания



Гостиницы и рестораны



Салоны и развлекательные центры



Медицинские учреждения



Морские суда и портовые службы



Клининговые компании



Учреждения и офисы



Кемпинги и яхтенные марины



ПРОФЕССИОНАЛЬНЫЕ  
СТИРАЛЬНЫЕ МАШИНЫ







## БЕСПОЩАДНАЯ БОРЬБА С ГРЯЗЬЮ И БЕРЕЖНОЕ ОТНОШЕНИЕ К ТКАНЯМ

Лопасты в форме песочных часов направляют белье к середине барабана, в область более мягкого воздействия и перемещают крупные частицы, такие как грязь и песок, к большим отверстиям на краю барабана. Конструкция барабана Active Drum™ надежно сбалансирована и гарантирует превосходную эффективность стирки и полоскания при минимальном износе тканей.



## EASYCONTROL™ TFT-ДИСПЛЕЙ


Благодаря TFT-дисплею с управлением EasyControl™ управлять профессиональной стиральной машиной ASKO просто и интуитивно понятно. Выбирая необходимые параметры стирки, двигаясь вдоль панели управления сти-

ральной машины слева направо, пользователь получает инструкции по настройке программ на одном из 25 поддерживаемых языков, что позволяет использовать профессиональные стиральные машины ASKO во всем мире.



## СИСТЕМА QUATTRO CONSTRUCTION™

- Бак установлен на четыре амортизатора, прочно прикрепленных к стальному основанию
- Вся конструкция установлена внутри внешнего металлического корпуса таким образом, что отжим даже при скорости вращения барабана 1600 оборотов в минуту осуществляется практически без вибрации
- Чрезвычайно прочная система Quattro Construction™ продлевает срок службы всей машины
- Бак и барабан изготовлены из нержавеющей стали.



## БЕСЩЕТОЧНЫЙ МОТОР

- Все модели оснащены индукционным двигателем
- Максимальная скорость вращения барабана: 1400 об./мин. (WM85.C) и до 1600 об./мин. (WM75.C)
- Увеличенный срок службы (+20%)
- Низкий уровень шума
- Размещен в основании машины: это позволило установить большой барабан, сохранив при этом минимальную глубину корпуса.



#### ВНЕШНЯЯ СИСТЕМА ДОЗИРОВАНИЯ МОЮЩИХ СРЕДСТВ

Вы можете подключить внешнюю систему дозирования моющих средств к стиральной машине. Такая система позволяет использовать до шести различных моющих средств и автоматически определяет необходимое количество средства в зависимости от объема загрузки барабана, что позволяет избежать излишнего использования химии, заботиться об окружающей среде, а также экономить деньги.



#### НИЗКОЕ ПОТРЕБЛЕНИЕ ВОДЫ И ЭЛЕКТРОЭНЕРГИИ

Внедрив систему контроля нагрузки на двигатель, позволяющую измерить вес загруженного белья и рассчитать количество воды, необходимое для стирки, мы минимизировали эксплуатационные расходы стиральной машины. Кроме того, если вы используете систему автоматического дозирования, система контроля нагрузки на двигатель поможет рассчитать необходимое количество моющего средства — и оно будет добавлено в необходимом количестве.



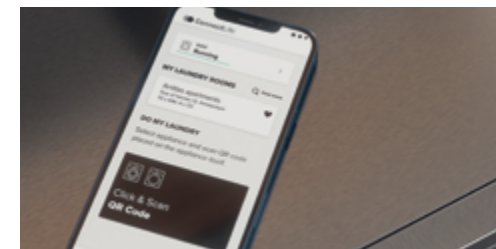
#### МОБИЛЬНОЕ ПРИЛОЖЕНИЕ ДЛЯ ВЛАДЕЛЬЦЕВ ПРАЧЕЧНЫХ

- Статус
- Текущее состояние
- Частота использования (в год, в месяц, в неделю)
- Версия программного обеспечения для прибора
- Количество выполненных циклов
- Данные о местоположении прибора
- Характеристики прибора
- Данные о покупке и гарантии
- Доступ к статистике использования
- Ссылка на техническую документацию и руководства по эксплуатации
- Возможность создания и редактирования прачечных
- Возможность редактирования стандартных программ стирки для конечного пользователя
- Возможность создания новой программы стирки
- Возможность создания заявки на сервисное обслуживание.



#### ВЫСОКАЯ МОЩНОСТЬ НАГРЕВА

Наши стиральные машины стирают быстрее и с тем же высоким качеством. Это возможно благодаря 7 кВт мощности ТЭНа, нагревающего воду значительно быстрее. А подключение к горячей и холодной воде делает программы еще короче.



#### МОБИЛЬНОЕ ПРИЛОЖЕНИЕ ДЛЯ ПОЛЬЗОВАТЕЛЕЙ

- Вход пользователя в приложение
- Возможность регистрации и редактирования профиля пользователя
- Контакт прибора с учетной записью пользователя
- Панель управления приложением
- Список оформленных бронирований
- Список сопряженных устройств
- Возможность бронирования прачечной
- Кнопка «Добавить новое устройство»
- Возможность слежения за состоянием машины
- Работает, поломка, необходимо обслуживание и т.д.
- Бронирование прачечных и отмена брони.



#### РАБОТА С МОНЕТОПРИЕМНИКОМ

Наши профессиональные стиральные и сушильные машины подготовлены для работы с внешними монетоприемниками и валидаторами.





#### 50 РАЗЛИЧНЫХ ПРОГРАММ

Профессиональная машина становится действительно профессиональной, когда вы можете использовать ее для различных типов белья, загрязнений и видов стирок. Поэтому в наших профессиональных машинах 50 программ.



#### ЧУГУННЫЕ ПРОТИВОВЕСЫ

Большинство производителей для противовесов своих машин используют бетон. Мы выбрали чугун, потому что это материал служит дольше и лучше выдерживает нагрузки при высоких скоростях отжима.

Чугунные противовесы:

- WM75.C: 19,5 кг
- WM85C: 29,5 кг



#### STEEL SEAL™ ПРОФЕССИОНАЛЬНАЯ ДВЕРЬ

Благодаря уникальной конструкции без резиновой манжеты, мы можем использовать более плоскую дверцу, в отличие от обычной выпуклой, которая используется в конструкциях с манжетой. Со временем резиновые манжеты растрескиваются и накапливают грязь, поэтому их отсутствие гарантирует более гигиеничную стирку. Это решение применяется во всех моделях наших профессиональных стиральных машин. Мы называем его Steel Seal™.





## WMC6743PB.T | WMC6743VB.T

SAP: 738181 | SAP: 738295

### ХАРАКТЕРИСТИКИ

- Объем барабана: 60 л
- Максимальная загрузка: 7 кг
- Максимальный отжим: 1400 об/мин, G-фактор – 530, остаточная влажность 49%
- Мощность нагрева: 3 кВт

### ПРОГРАММЫ И УПРАВЛЕНИЕ

- 26 стандартных программ
- 14 программ с изменяемыми настройками
- 10 индивидуальных программ
- Микропроцессорное управление
- Цветной TFT-дисплей на русском языке (всего 25 языков)

### КОНСТРУКЦИЯ

- Барабан Active Drum™ со съемными лопастями
- Конструкция Quattro™
- 3D-сенсор – контроль дисбаланса
- Конструкция SteelSeal™ - без резиновой манжеты и профессиональная дверь, угол открывания 180°
- Индукционный мотор
- Чугунные противовесы и задняя крестовина
- Подготовлена для подключения к платежным системам
- Подключение к холодной и горячей воде
- Сливной насос (модель WMC6743 PB.T)
- Сливной клапан (модель WMC6743 VB.T)

### ЦВЕТ

- Фронт и верх, боковые стенки – титан
- Панель управления, внутренний корпус – чёрный

### ПОДКЛЮЧЕНИЕ

- Два заливных PEX шланга 1.5 м с латунными фитингами 3/4"
- Сливной шланг 1.6 м (модель WMC6743 PB.T)
- Сливной патрубок (модель WMC6743 VB.T)
- Электрический кабель 1,8 м без вилки
- Электрическое подключение:
  - 3.2 кВт, 3 фазы, 400В, 50 Гц
  - 3.2 кВт, 1 фаза, 230В, 50 Гц



## WMC8944PB.T | WMC8944VB.T

SAP: 738183 | SAP: 738296

### ХАРАКТЕРИСТИКИ

- Объем барабана: 80 л
- Максимальная загрузка: 9 кг
- Максимальный отжим: 1400 об/мин, G-фактор – 530, остаточная влажность 49%
- Мощность нагрева: 4.4 кВт

### ПРОГРАММЫ И УПРАВЛЕНИЕ

- 26 стандартных программ
- 14 программ с изменяемыми настройками
- 10 индивидуальных программ
- Микропроцессорное управление
- Цветной TFT-дисплей на русском языке (всего 25 языков)

### КОНСТРУКЦИЯ

- Барабан Active Drum™ со съемными лопастями
- Конструкция Quattro™
- 3D-сенсор – контроль дисбаланса
- Конструкция SteelSeal™ - без резиновой манжеты и профессиональная дверь, угол открывания 180°
- Индукционный мотор
- Чугунные противовесы и задняя крестовина
- Подготовлена для подключения к платежным системам
- Подключение к холодной и горячей воде
- Сливной насос (модель WMC8944 PB.T)
- Сливной клапан (модель WMC8944 VB.T)

### ЦВЕТ

- Фронт и верх, боковые стенки – титан
- Панель управления, внутренний корпус – чёрный

### ПОДКЛЮЧЕНИЕ

- Два заливных PEX шланга 1.5 м с латунными фитингами 3/4"
- Сливной шланг 1.6 м (модель WMC8944 PB.T)
- Сливной патрубок (модель WMC8944 VB.T)
- Электрический кабель 1,8 м без вилки
- Электрическое подключение:
  - 4.6 кВт, 3 фазы, 400В, 50 Гц
  - 4.6 кВт, 1 фаза, 230В, 50 Гц



## WMC8947PI.S | WMC8947VI.S

SAP: 737892 | SAP: 738158

### ХАРАКТЕРИСТИКИ

- Объем барабана: 80 л
- Максимальная загрузка: 9 кг
- Максимальный отжим: 1400 об/мин, G-фактор – 530, остаточная влажность 49%
- Мощность нагрева: 7 кВт

### ПРОГРАММЫ И УПРАВЛЕНИЕ

- 26 стандартных программ
- 14 программ с изменяемыми настройками
- 10 индивидуальных программ
- Микропроцессорное управление
- Цветной TFT-дисплей на русском языке (всего 25 языков)

### КОНСТРУКЦИЯ

- Барабан Active Drum™ со съемными лопастями
- Конструкция Quattro™
- 3D-сенсор – контроль дисбаланса
- Конструкция SteelSeal™ - без резиновой манжеты и профессиональная дверь, угол открывания 180°
- Индукционный мотор
- Чугунные противовесы и задняя крестовина
- Подготовлена для подключения к платежным системам
- Подключение к холодной и горячей воде
- Подготовлена для подключения к внешним дозирующим системам
- WiFi подключение
- Веб приложение ConnectLife
- Сливной насос (модель WMC8947 PI.S)
- Сливной клапан (модель WMC8947 VI.S)

### ЦВЕТ

- Фронт и верх – нержавеющая сталь
- Боковые стенки – титан
- Панель управления, внутренний корпус – чёрный

### ПОДКЛЮЧЕНИЕ

- Два заливных PEX шланга 1.5 м с латунными фитингами 3/4"
- Сливной шланг 1.6 м (модель WMC8947 PI.S)
- Сливной патрубок (модель WMC8947 VI.S)
- Электрический кабель 1,8 м без вилки
- Электрическое подключение:
  - 7.2 кВт, 3 фазы, 400В, 50 Гц
  - 7.2 кВт, 1 фаза, 230В, 50 Гц



## WMC6767VI.S

SAP: 738293

### ХАРАКТЕРИСТИКИ

- Объем барабана: 60 л
- Максимальная загрузка: 7 кг
- Максимальный отжим: 1600 об/мин, G-фактор – 690, остаточная влажность 45%
- Мощность нагрева: 7 кВт

### ПРОГРАММЫ И УПРАВЛЕНИЕ

- 26 стандартных программ
- 14 программ с изменяемыми настройками
- 10 индивидуальных программ
- Микропроцессорное управление
- Цветной TFT-дисплей на русском языке (всего 25 языков)

### КОНСТРУКЦИЯ

- Барабан Active Drum™ со съемными лопастями
- Конструкция Quattro™
- 3D-сенсор – контроль дисбаланса
- Конструкция SteelSeal™ - без резиновой манжеты и профессиональная дверь, угол открывания 180°
- Индукционный мотор
- Чугунные противовесы и задняя крестовина
- Подготовлена для подключения к платежным системам
- Подключение к холодной и горячей воде
- Подготовлена для подключения к внешним дозирующим системам
- WiFi подключение
- Веб приложение ConnectLife
- Сливной клапан

### ЦВЕТ

- Фронт и верх – нержавеющая сталь
- Боковые стенки – титан
- Панель управления, внутренний корпус – чёрный

### ПОДКЛЮЧЕНИЕ

- Два заливных PEX шланга 1.5 м с латунными фитингами 3/4"
- Сливной патрубок
- Электрический кабель 1,8 м без вилки
- Электрическое подключение:
  - 7.2 кВт, 3 фазы, 400В, 50 Гц
  - 7.2 кВт, 1 фаза, 230В, 50 Гц





## WMC6743 PF.S MARINE

SAP: 738292

### ХАРАКТЕРИСТИКИ

- Объем барабана: 60 л
- Максимальная загрузка: 7 кг
- Максимальный отжим: 1400 об/мин, G-фактор – 530, остаточная влажность 49%
- Мощность нагрева: 3 кВт

### ПРОГРАММЫ И УПРАВЛЕНИЕ

- 26 стандартных программ
- 14 программ с изменяемыми настройками
- 10 индивидуальных программ
- Микропроцессорное управление
- Цветной TFT-дисплей на русском языке (всего 25 языков)

### КОНСТРУКЦИЯ

- Барабан Active Drum™ со съемными лопастями
- Конструкция Quattro™
- 3D-сенсор – контроль дисбаланса
- Конструкция SteelSeal™ - без резиновой манжеты и профессиональная дверь, угол открывания 180°
- Индукционный мотор
- Чугунные противовесы и задняя крестовина
- Подключение к холодной и горячей воде
- Сливной насос

### ЦВЕТ

- Фронт и верх – нержавеющая сталь
- Боковые стенки – титан
- Панель управления, внутренний корпус – чёрный

### ПОДКЛЮЧЕНИЕ

- Два заливных PEX шланга 1.5 м с латунными фитингами 3/4"
- Сливной шланг 1.6 м
- Электрический кабель 1,8 м с вилкой
- Электрическое подключение:
  - 3.2 кВт, 1 фаза, 230В, 60 Гц



## WMC6744 PP.S MARINE

SAP: 738157

### ХАРАКТЕРИСТИКИ

- Объем барабана: 60 л
- Максимальная загрузка: 7 кг
- Максимальный отжим: 1400 об/мин, G-фактор – 530, остаточная влажность 49%
- Мощность нагрева: 4,4 кВт

### ПРОГРАММЫ И УПРАВЛЕНИЕ

- 26 стандартных программ
- 14 программ с изменяемыми настройками
- 10 индивидуальных программ
- Микропроцессорное управление
- Цветной TFT-дисплей на русском языке (всего 25 языков)

### КОНСТРУКЦИЯ

- Барабан Active Drum™ со съемными лопастями
- Конструкция Quattro™
- 3D-сенсор – контроль дисбаланса
- Конструкция SteelSeal™ - без резиновой манжеты и профессиональная дверь, угол открывания 180°
- Индукционный мотор
- Чугунные противовесы и задняя крестовина
- Подключение к холодной и горячей воде
- Сливной насос

### ЦВЕТ

- Фронт и верх – нержавеющая сталь
- Боковые стенки – титан
- Панель управления, внутренний корпус – чёрный

### ПОДКЛЮЧЕНИЕ

- Два заливных PEX шланга 1.5 м с латунными фитингами 3/4"
- Сливной шланг 1.6 м
- Электрический кабель 1,8 м без вилки
- Электрическое подключение:
  - 4.6 кВт, 2 фазы, без нейтрали, 440В, 60 Гц



# ПРОФЕССИОНАЛЬНЫЕ СУШИЛЬНЫЕ МАШИНЫ







## TFT-ДИСПЛЕЙ

Наши сушильные машины очень просты и логичны в управлении. У них надежный и понятный TFT-дисплей. С помощью интуитивного управления всего лишь одной поворотной ручкой и кнопкой старт/стоп очень быстро выбрать и запустить нужную программу. Дисплей отображает выполняемую программу и оставшееся время. Это все, что необходимо для быстрой профессиональной сушки.



## АВТОМАТИЧЕСКИЕ ПРОГРАММЫ

Автоматические программы не только удобны в пользовании, но и также экономичны, так как время сушки регулируется в зависимости от объема загрузки и выбранной степени просушки. Есть четыре проверенные временем автоматические программы:

- Очень сухое
- Сухое
- Сухое нормальное
- Под утюг.

## ВЫСОКОКАЧЕСТВЕННАЯ СТАЛЬ

Для всех моделей профессиональных сушильных машин барабан изготовлен из высококачественной, нержавеющей стали, что является обязательным для приборов с продолжительным сроком службы.



## БЕСЩЕТОЧНЫЙ МОТОР

Мы устанавливаем в сушильных машинах сверхнадежные и тихие бесщеточные моторы. Отсутствие щеток означает, что меньше деталей мотора могут сломаться. Надежный, бесщеточный, индукционный мотор увеличивает срок службы машины, снижает уровень шума и ускоряет процесс сушки.



## РЕЗЕРВУАР ДЛЯ ВОДЫ

- Вмещает до 6 литров воды
- Легко выливать воду
- Возможность подключения автоматической системы слива (труба входит в комплект)
- Отображение на дисплее уведомления о необходимости вылить воду из резервуара.




## ТЕМПЕРАТУРНЫЙ СЕНСОР

Температурный сенсор обеспечивает стабильность температуры во время сушки в пределах +/- 1°C. Это позволяет исключить риск пересушивания и сократить энергопотребление.








## СИСТЕМА SENSI DRY™: БЕЛЬЕ НЕ ПЕРЕСУШИВАЕТСЯ

Наша уникальная система Sensi Dry™ автоматически определяет необходимую продолжительность сушки. Благодаря обмену данными между несколькими датчиками температуры, белье высыхает более равномерно, чем при использовании обычных датчиков, измеряющих электрическое сопротивление. Программы автоматической сушки позволяют вам решать, насколько сухим должно быть белье после сушки, — просто выберите одну из автоматических программ. Затем наша уникальная система Sensi Dry™ поможет рассчитать необходимое время для сушки. Программа завершится автоматически, когда белье высохнет.



## ТЕХНОЛОГИЯ СУШКИ BUTTERFLY DRYING™

Специально разработанные лопасти Air Lift™ направляют белье по траектории восьмерки, предотвращая его скручивание и сминание. Данную технологию сушки мы называем Butterfly Drying™. Технология сушки Butterfly Drying™ создает зону мягкого воздействия внутри барабана, чтобы бережно ухаживать за вашим бельем. Барабан вращается в обратную сторону непродолжительное время, таким образом, ремень и мотор изнашиваются гораздо меньше, а наши машины можно назвать по-настоящему долговечными.



## ЛЕГКАЯ ОЧИСТКА КОНДЕНСАТОРА

- Конденсатор в наших конденсационных сушильных машинах легко извлекается, что значительно упрощает его очистку
- Конденсационные сушильные машины простые в очистке
- Достаточно промыть конденсатор водой
- На дисплее отображается уведомление о необходимости очистки конденсатора
- По умолчанию уведомление отображается каждые 10 циклов
- Вы можете изменить стандартные настройки и установить показ уведомлений каждые 10, 20, 30 или 100 циклов.



## ЛЕГКАЯ ОЧИСТКА ФИЛЬТРА ДВЕРЦЫ

- Эффективный ворсовый фильтр предотвращает попадание пыли и ворсинок в чувствительные и трудно очищаемые детали машины: конденсатор и вентилятор
- Легкая очистка: достаточно просто сполоснуть водой или протереть рукой
- Фильтр дверцы легко открывается
- Крепление корпуса фильтра с помощью байонетного соединения и винта
- Уведомление о необходимости очистки ворсового фильтра на дисплее.







## TDC1772 C.T

SAP: 738106

### ХАРАКТЕРИСТИКИ

- Объем барабана: 117 л
- Максимальная загрузка: 7 кг
- Тип: конденсационная
- Мощность нагрева: 2.5 кВт

### ПРОГРАММЫ И УПРАВЛЕНИЕ

- 17 стандартных программ
- 13 программ с изменяемыми настройками
- Микропроцессорное управление
- Цветной TFT-дисплей на русском языке (всего 25 языков)

### КОНСТРУКЦИЯ

- Технология сушки Butterfly™ с контролем влажности Sensidry™
- Барабан из нержавеющей стали
- Индукционный мотор
- Опорные подшипники SKF
- Возможность установки в колонну на стиральную машину
- Перенавешиваемая дверь (право/лево)
- Легкая очистка и уход

### ЦВЕТ

- Фронт и верх, боковые стенки – титан
- Панель управления – чёрный

### ПОДКЛЮЧЕНИЕ

- Монтажный комплект для установки в колонну
- Возможность подключения стационарного слива конденсата (шланг в комплекте)
- Электрический кабель 2,1 м с вилкой
- Электрическое подключение:  
- 2.8 кВт, 1 фаза, 230В, 50 Гц



## TDC1773V.T

SAP: 738105

### ХАРАКТЕРИСТИКИ

- Объем барабана: 117 л
- Максимальная загрузка: 7 кг
- Тип: вентиляционная
- Мощность нагрева: 3 кВт

### ПРОГРАММЫ И УПРАВЛЕНИЕ

- 17 стандартных программ
- 13 программ с изменяемыми настройками
- Микропроцессорное управление
- Цветной TFT-дисплей на русском языке (всего 25 языков)

### КОНСТРУКЦИЯ

- Технология сушки Butterfly™ с контролем влажности Sensidry™
- Барабан из нержавеющей стали
- Индукционный мотор
- Опорные подшипники SKF
- Возможность установки в колонну на стиральную машину
- Перенавешиваемая дверь (право/лево)
- Легкая очистка и уход

### ЦВЕТ

- Фронт и верх, боковые стенки – титан
- Панель управления – чёрный

### ПОДКЛЮЧЕНИЕ

- Монтажный комплект для установки в колонну
- Электрический кабель 2,1 м с вилкой
- Электрическое подключение:  
- 3.3 кВт, 1 фаза, 230В, 50 Гц



## TDC1771H.T

SAP: 738124

### ХАРАКТЕРИСТИКИ

- Объем барабана: 117 л
- Максимальная загрузка: 7 кг
- Тип: тепловой насос
- Мощность нагрева: 0,8 кВт

### ПРОГРАММЫ И УПРАВЛЕНИЕ

- 17 стандартных программ
- 13 программ с изменяемыми настройками
- Микропроцессорное управление
- Цветной TFT-дисплей на русском языке (всего 25 языков)

### КОНСТРУКЦИЯ

- Технология сушки Butterfly™ с контролем влажности Sensidry™
- Барабан из нержавеющей стали
- Индукционный мотор
- Опорные подшипники SKF
- Возможность установки в колонну на стиральную машину
- Перенавешиваемая дверь (право/лево)
- Легкая очистка и уход
- Подготовлена для подключения к платежным системам
- WiFi подключение
- Веб приложение ConnectLife

### ЦВЕТ

- Фронт и верх, боковые стенки – титан
- Панель управления – чёрный

### ПОДКЛЮЧЕНИЕ

- Монтажный комплект для установки в колонну
- Возможность подключения стационарного слива конденсата (шланг в комплекте)
- Электрический кабель 2,1 м с вилкой
- Электрическое подключение:  
- 1 кВт, 1 фаза, 230В, 50 Гц



## TDC1485 VB.T

SAP: 738086

### ХАРАКТЕРИСТИКИ

- Объем барабана: 145 л
- Максимальная загрузка: 8 кг
- Тип: вентиляционная
- Мощность нагрева: 4,4 кВт

### ПРОГРАММЫ И УПРАВЛЕНИЕ

- 17 стандартных программ
- 13 программ с изменяемыми настройками
- Микропроцессорное управление
- Цветной TFT-дисплей на русском языке (всего 25 языков)

### КОНСТРУКЦИЯ

- Технология сушки Butterfly™ с контролем влажности Sensidry™
- Барабан из нержавеющей стали
- Индукционный мотор
- Опорные подшипники SKF
- Возможность установки в колонну на стиральную машину
- Перенавешиваемая дверь (право/лево)
- Легкая очистка и уход
- Подготовлена для подключения к платежным системам

### ЦВЕТ

- Фронт и верх – нержавеющая сталь
- Боковые стенки – титан
- Панель управления – чёрный

### ПОДКЛЮЧЕНИЕ

- Монтажный комплект для установки в колонну
- Электрический кабель 2,1 м без вилки
- Электрическое подключение:  
- 4.6 кВт, 3 фазы, 400В, 50 Гц



## TDC1485VI.S

SAP: 738093

### ХАРАКТЕРИСТИКИ

- Объем барабана: 145 л
- Максимальная загрузка: 8 кг
- Тип: вентиляционная
- Мощность нагрева: 4,4 кВт

### ПРОГРАММЫ И УПРАВЛЕНИЕ

- 17 стандартных программ
- 13 программ с изменяемыми настройками
- Микропроцессорное управление
- Цветной TFT-дисплей на русском языке (всего 25 языков)

### КОНСТРУКЦИЯ

- Технология сушки Butterfly™ с контролем влажности Sensidy™
- Барабан из нержавеющей стали
- Индукционный мотор
- Опорные подшипники SKF
- Возможность установки в колонну на стиральную машину
- Перенавешиваемая дверь (право/лево)
- Легкая очистка и уход
- Подготовлена для подключения к платежным системам
- WiFi подключение
- Веб приложение ConnectLife

### ЦВЕТ

- Front и верх – нержавеющая сталь
- Боковые стенки – титан
- Панель управления – чёрный

### ПОДКЛЮЧЕНИЕ

- Монтажный комплект для установки в колонну
- Электрический кабель 2,1 м без вилки
- Электрическое подключение:
  - 4,6 кВт, 3 фазы, 400В, 50 Гц



## TDC1481HC.S

SAP: 737973

### ХАРАКТЕРИСТИКИ

- Объем барабана: 145 л
- Максимальная загрузка: 8 кг
- Тип: тепловой насос
- Мощность нагрева: 0,8 кВт

### ПРОГРАММЫ И УПРАВЛЕНИЕ

- 17 стандартных программ
- 13 программ с изменяемыми настройками
- Микропроцессорное управление
- Цветной TFT-дисплей на русском языке (всего 25 языков)

### КОНСТРУКЦИЯ

- Технология сушки Butterfly™ с контролем влажности Sensidy™
- Барабан из нержавеющей стали
- Индукционный мотор
- Опорные подшипники SKF
- Возможность установки в колонну на стиральную машину
- Перенавешиваемая дверь (право/лево)
- Легкая очистка и уход
- Подготовлена для подключения к платежным системам
- WiFi подключение
- Веб приложение ConnectLife

### ЦВЕТ

- Front и верх – нержавеющая сталь
- Боковые стенки – титан
- Панель управления – чёрный

### ПОДКЛЮЧЕНИЕ

- Монтажный комплект для установки в колонну
- Возможность подключения стационарного слива конденсата (шланг в комплекте)
- Электрический кабель 2,1 м с вилкой
- Электрическое подключение:
  - 1 кВт, 1 фаза, 230В, 50 Гц



## TDC1773 VF.S MARINE

SAP: 738084

### ХАРАКТЕРИСТИКИ

- Объем барабана: 117 л
- Максимальная загрузка: 7 кг
- Тип: вентиляционная
- Мощность нагрева: 3 кВт

### ПРОГРАММЫ И УПРАВЛЕНИЕ

- 17 стандартных программ
- 13 программ с изменяемыми настройками
- Микропроцессорное управление
- Цветной TFT-дисплей на русском языке (всего 25 языков)

### КОНСТРУКЦИЯ

- Технология сушки Butterfly™ с контролем влажности Sensidy™
- Барабан из нержавеющей стали
- Индукционный мотор
- Опорные подшипники SKF
- Возможность установки в колонну на стиральную машину
- Перенавешиваемая дверь (право/лево)
- Легкая очистка и уход

### ЦВЕТ

- Front и верх – нержавеющая сталь
- Боковые стенки – титан
- Панель управления, внутренний корпус – чёрный

### ПОДКЛЮЧЕНИЕ

- Монтажный комплект для установки в колонну
- Электрический кабель 2,1 м с вилкой
- Электрическое подключение:
  - 3,3 кВт, 1 фаза, 230В, 60 Гц



## TDC1773 VP.S MARINE

SAP: 738103

### ХАРАКТЕРИСТИКИ

- Объем барабана: 117 л
- Максимальная загрузка: 7 кг
- Тип: вентиляционная
- Мощность нагрева: 3 кВт

### ПРОГРАММЫ И УПРАВЛЕНИЕ

- 17 стандартных программ
- 13 программ с изменяемыми настройками
- Микропроцессорное управление
- Цветной TFT-дисплей на русском языке (всего 25 языков)

### КОНСТРУКЦИЯ

- Технология сушки Butterfly™ с контролем влажности Sensidy™
- Барабан из нержавеющей стали
- Индукционный мотор
- Опорные подшипники SKF
- Возможность установки в колонну на стиральную машину
- Перенавешиваемая дверь (право/лево)
- Легкая очистка и уход

### ЦВЕТ

- Front и верх – нержавеющая сталь
- Боковые стенки – титан
- Панель управления, внутренний корпус – чёрный

### ПОДКЛЮЧЕНИЕ

- Монтажный комплект для установки в колонну
- Электрический кабель 2,1 м без вилки
- Электрическое подключение:
  - 3,3 кВт, 2 фазы, без нейтрали, 440В, 60 Гц



# СУШИЛЬНЫЕ ШКАФЫ





Вентиляционный сушильный шкаф ASKO — идеальный завершающий штрих в интерьере постирочной. В нем можно разместить столько вещей, сколько помещается на бельевой веревке длиной в 16 метров! Удобные вешала, положение и конфигурацию которых можно легко изменить в зависимости от ситуации, специальная полка для обуви и вешалка для перчаток, расположенные на внутренней дверце, позволяют быстро высушить или просто проветрить белье и верхнюю одежду.



### БЕРЕЖНАЯ СУШКА

Прочитайте этикетки на своих вещах и вы увидите, что многие предметы одежды и материалы, например, шелк, бархат и атлас требуют бережного ухода. Здесь и пригодится сушильный шкаф.



### УХОД ЗА ОБУВЬЮ

В сушильном шкафу можно сушить не только резиновые сапоги. Кожаная обувь также нуждается в сушке после каждого использования. Если носить ее без сушки, швы в конечном итоге разойдутся, а обувь потеряет форму. Возвратившись с работы, поместите обувь в сушильный шкаф и через час вы сможете надеть ее на вечернюю прогулку.



### ПОРЯДОК В ДОМЕ

В сушильном шкафу можно организованно и аккуратно сушить свитеры, рубашки, пальто, обувь, перчатки и множество других вещей.





## DC7774V.W

SAP: 675289

- Интерфейс: Pro Home
- Тип: вентиляционный сушильный шкаф
- Высота: 170 см
- Цвет: белый

### ЭКСПЛУАТАЦИОННЫЕ ДАННЫЕ

- Максимальная загрузка хлопка: 4 кг
- Скорость удаления влаги: 17,5 г/мин
- Суммарная длина вешалок для сушки: 16 м
- Воздушная циркуляция: 180 м<sup>3</sup>/ч

### КОНСТРУКЦИЯ И ИСПОЛНЕНИЕ

- Перенавешиваемая дверь\*
- Ручка из нержавеющей стали
- Усиленная звукоизоляция двери
- Выдвижные секции вешалок, вешалки на двери, подставка для обуви

### ФУНКЦИОНАЛЬНЫЕ ВОЗМОЖНОСТИ

- Сверхбережная сушка всех видов тканей
- Удобная загрузка и выгрузка благодаря выдвижным секциям вешалок
- Больше пространства благодаря складным секциям вешалок
- Вешалки на дверце
- Специальные вешалки для перчаток, носков, шарфов
- Подставка для обуви
- Автоматические программы, экономящие электроэнергию и время

\* — комплект для перенавешивания дверей приобретается отдельно

## DC7784V.W

SAP: 675342

- Интерфейс: Pro Home
- Тип: вентиляционный сушильный шкаф
- Высота: 184 см
- Цвет: белый

### ЭКСПЛУАТАЦИОННЫЕ ДАННЫЕ

- Максимальная загрузка хлопка: 4 кг
- Скорость удаления влаги: 17,5 г/мин
- Суммарная длина вешалок для сушки: 16 м
- Воздушная циркуляция: 180 м<sup>3</sup>/ч

### КОНСТРУКЦИЯ И ИСПОЛНЕНИЕ

- Перенавешиваемая дверь\*
- Ручка из нержавеющей стали
- Усиленная звукоизоляция двери
- Выдвижные секции вешалок, вешалки на двери, подставка для обуви

### ФУНКЦИОНАЛЬНЫЕ ВОЗМОЖНОСТИ

- Сверхбережная сушка всех видов тканей
- Удобная загрузка и выгрузка благодаря выдвижным секциям вешалок
- Больше пространства благодаря складным секциям вешалок
- Практичные вешалки на дверце
- Специальные вешалки для перчаток, носков, шарфов
- Автоматические программы, экономящие электроэнергию и время

\* — комплект для перенавешивания дверей приобретается отдельно

## DC7784V.S

SAP: 675664

- Интерфейс: Pro Home
- Тип: вентиляционный сушильный шкаф
- Высота: 184 см
- Цвет: нержавеющая сталь

### ЭКСПЛУАТАЦИОННЫЕ ДАННЫЕ

- Максимальная загрузка хлопка: 4 кг
- Скорость удаления влаги: 17,5 г/мин
- Суммарная длина вешалок для сушки: 16 м
- Воздушная циркуляция: 180 м<sup>3</sup>/ч

### КОНСТРУКЦИЯ И ИСПОЛНЕНИЕ

- Перенавешиваемая дверь\*
- Ручка из нержавеющей стали
- Усиленная звукоизоляция двери
- Выдвижные секции вешалок, вешалки на двери, подставка для обуви

### ФУНКЦИОНАЛЬНЫЕ ВОЗМОЖНОСТИ

- Сверхбережная сушка всех видов тканей
- Удобная загрузка и выгрузка благодаря выдвижным секциям вешалок
- Больше пространства благодаря складным секциям вешалок
- Практичные вешалки на дверце
- Специальные вешалки для перчаток, носков, шарфов
- Автоматические программы, экономящие электроэнергию и время

\* — комплект для перенавешивания дверей приобретается отдельно



Производитель не несет ответственности за опечатки в издании и оставляет за собой право на внесение изменений в дизайн, конструкцию и описание изделий.





ООО «Горенье БТ»

119071, Москва, Ленинский проспект, 25

ТЕЛЕФОН: +7 (800) 707 08 07

[WWW.RU.ASKO.COM](http://WWW.RU.ASKO.COM) [INFO@ASKORUS.RU](mailto:INFO@ASKORUS.RU)