

ALTAIR TOP

Версия
Настенная 60 см - 800/1280
м3/ч

Коллекция
Fasteel

EAN код
8034122204871



Фотография исключительно для информации
Может не соответствовать выбранной версии.

ОСОБЕННОСТИ

Сталь **Fasteel** с защитой от отпечатков пальцев
Perimeter suction
электронное управление
Светодиодное освещение
Metallic grease filter, removable and washable
Угольный фильтр включен

ДОПОЛНИТЕЛЬНЫЕ АКСЕССУАРЫ

KACL.770#41F
Remote under-roof 1100 м3/ч
Brushless
KACL.786#41F
Outdoor extractor fan 1000
м3/ч
KACL.796#4AF
Outdoor extractor fan 1500 м3/ч
KACL.797#4AF
Remote under-roof motor 1300
м3/ч
KACL.798#41F
Remote under-roof motor 950
м3/ч

ТЕХНИЧЕСКИЕ ОСОБЕННОСТИ

Тип установки
Настенные
Габаритные размеры
60 см
Отделка
Scotch brite Fasteel no finger
prints
Мотор
800 м³/h
Тип управления
Электронное управление
Количество скоростей
4
Освещение
Led 2x1,2 W - 3200 K
Фильтр
2 x Metallic filter "Base" -
235x245 mm
Угольный фильтр
Round charcoal filter Ø170 mm -
Type 6 (Опция)
Минимальное расстояние
Газовая поверхность: 61 см
Электр. поверхность: 52 см

УПАКОВКА: ВЕС И ОБЪЕМ

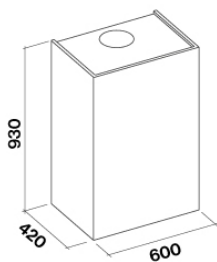
Вес БРУТТО
31 kg
Вес НЕТТО
25 kg
Объём
0.39 м³
Размер упаковки
Длина
1035 mm
Высота
510 mm
Ширина
740 mm

Особенности

Максимальное потребление
280 W
Напряжение
220-240V
Частота
50-60Hz
Тип вилок
Shuko

ТЕХНИЧЕСКИЕ ДАННЫЕ МОТОРА

Максимальная
производительность
670 м³/h
I.E.C. 61591
Макс. уровень шума
67 dB(A)re1pW
I.E.C.60704-2-13
Макс. давление (Па)
500 Pa
Макс. мощность мотора (Вт)
215 W
Класс энергоэффективности
B



ALTAIR TOP

Версия
Настенная 60 см - 800/1280
м3/ч

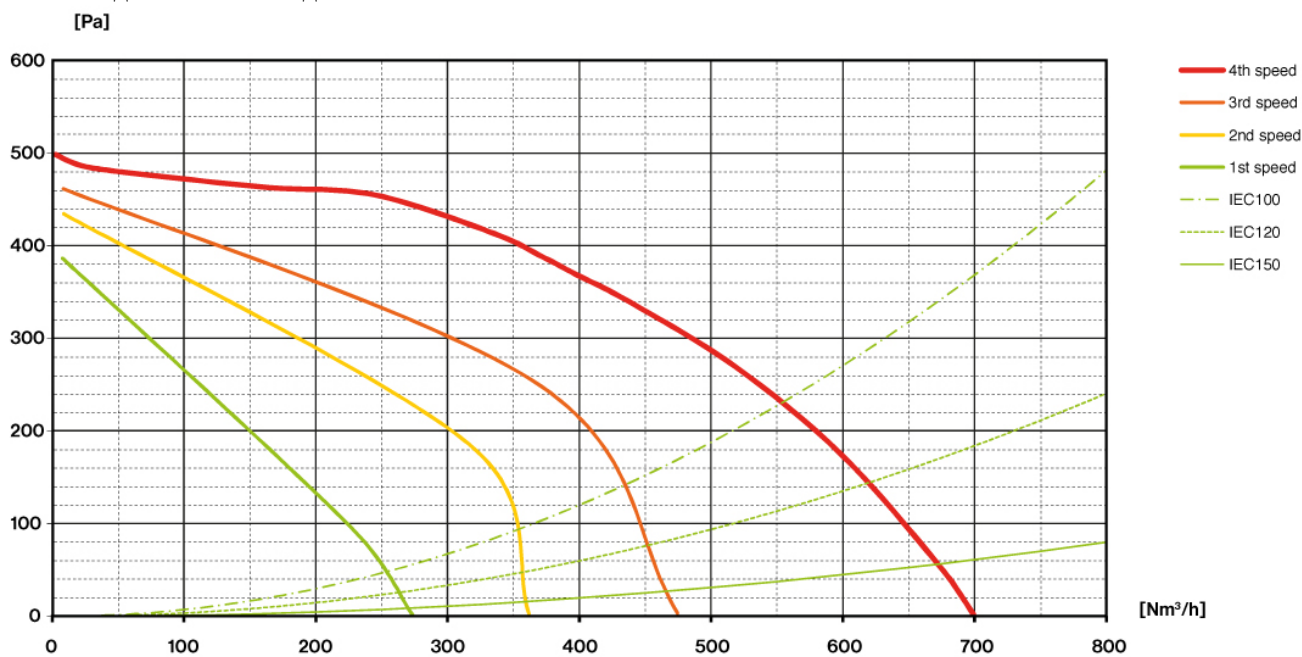
Коллекция
Fasteel

EAN код
8034122204871

ТЕХНИЧЕСКИЕ ДАННЫЕ МОТОРА

Скорость мотора	1	2	3	4
Уровень шума dB(A)re1pW-I.E.C.60704-2-13	49	55	61	67
Производительность (м3/ч) I.E.C.61591	270	360	470	670
Макс. давление (Па)	390	420	460	500
Потребляемая мощность мотора	134	156	180	215
Диффузор	150	150	150	150

ПРОИЗВОДИТЕЛЬНОСТЬ/ДАВЛЕНИЕ




ALTAIR TOP

Версия
Настенная 60 см - 800/1280
м3/ч

Коллекция
Fasteel

EAN код
8034122204871

ЭНЕРГОЭФФЕКТИВНОСТЬ



PF		
S	Falmec Spa	
M	Настенная 60 см - 800/1280 м3/ч	
AEC	63,2	kWh/a
EEC	B	
FDE	25,5	
FDEC	B	
LE	20,5	
LEC	B	
GFE	53,0	
GFEC	F	
Qmin	270,0	m³/h
Qmax	470,0	m³/h
Qboost	670,0	m³/h
SPEmin	49	dBa
SPEmax	61	dBa
SPEboost	67	dBa
PO	-	W
PS	0,48	W
PI		
F	1.1	
EEl	63,5	
Qbep	333,0	m³/h
Pbep	407	Pa
Qboost	670,0	m³/h
Wbep	147,7	W
WL	5,30	W
Emiddle	109	lex
Lwa-SPEmax	61	dBa