



Gemlux

ПАСПОРТ

НАСТОЛЬНЫЕ ВЕСЫ КУХОННЫЕ

МОДЕЛЬ: GL-KS10



EAC

Перед использованием устройства ознакомьтесь с данной инструкцией!

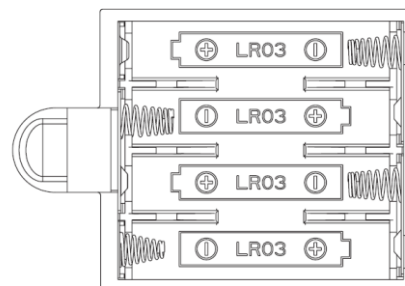
ТЕХНИЧЕСКИЕ ХАРАКТЕРИСТИКИ

Модель	GL-KS10
Тип батареи	4XAAA
Максимальный вес	10 кг

ЗАМЕНА БАТАРЕЕК

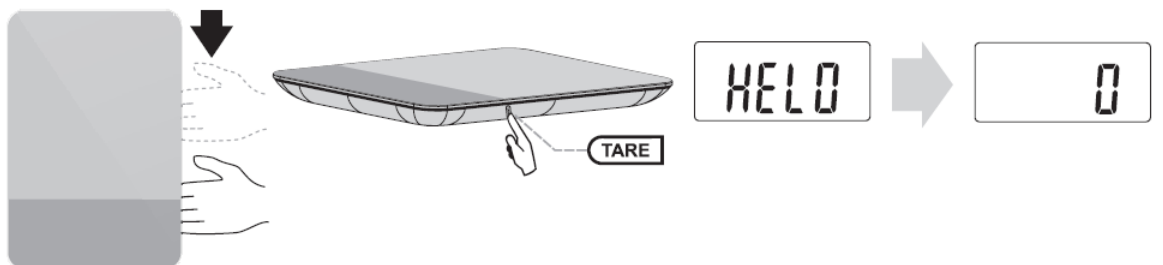
Если на дисплее устройства отображается надпись «Lo», необходимо заменить батарейки:

1. Откройте крышку отсека с батарейками
2. Извлеките старые батарейки. И установите новые.
3. Закройте крышку отсека с батарейками.




ЭКСПЛУАТАЦИЯ

1. Установите весы на ровную сухую поверхность.
2. Нажмите клавишу TARE (Сброс веса емкости), весы включатся, на дисплее отобразится надпись H E L O, затем отобразится «0».



3. Поместите продукт на весы, на дисплее отобразится вес.



СБРОС ВЕСА ТАРЫ

1. Установите емкость на весы, на дисплее отобразится вес емкости.



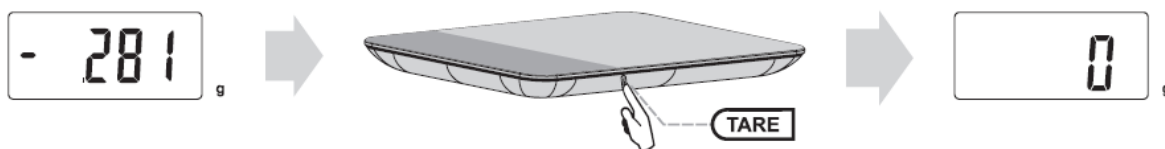
2. Нажмите клавишу TARE, вес емкости будет сброшен, на дисплее отобразится «0».

3. Поместите продукт в емкость, на дисплее отобразится только вес продукта.



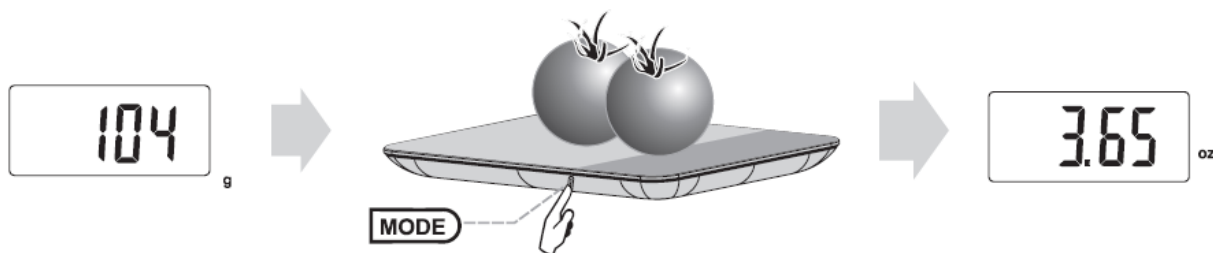
4. Снова нажмите клавишу TARE, если необходимо добавить другие ингредиенты в емкость.

5. Если после сброса веса емкости пользователь уберет емкость с весов, на дисплее отобразится вес с отрицательным значением. Чтобы сбросить этот вес, нажмите клавишу TARE.



6. По окончании работы с весами нажмите клавишу TARE, чтобы отключить весы. Если весы не будут использоваться в течение 60 секунд, они автоматически отключатся.

Для изменения шкалы измерения при взвешивании продукта нажмите клавишу MODE.



При перегрузке весов на дисплее отобразится следующий индикатор:



В таком случае необходимо убрать лишний вес с платформы весов.

ОБСЛУЖИВАНИЕ И УХОД

1. Не погружайте устройство в воду и другие жидкости.
2. Не используйте колющие, режущие, едкие и абразивные средства очистки.
3. Протирайте поверхность устройства влажной тканью.

ХРАНЕНИЕ И ТРАНСПОРТИРОВКА

Транспортировка должна осуществляться аккуратно, чтобы не нанести повреждения оборудованию. При транспортировке не переворачивайте упаковку с оборудованием вверх дном.

Если оборудование не будет использоваться в течение длительного времени (выходные, каникулы и т.п.), необходимо отключить его от электросети и тщательно очистить (согласно пункту Обслуживание и уход). Хранить в сухом, проветриваемом помещении.

УТИЛИЗАЦИЯ

В целях защиты окружающей среды не выбрасывайте устройство в обычные мусорные баки. Утилизируйте в соответствии с действующими нормативами.

Произведено в КНР.

Дата производства является частью серийного номера, который указан на шильдике и/или упаковке оборудования.