



## Витрина тепловая AIRHOT HW-50

### Руководство по эксплуатации и техническому обслуживанию

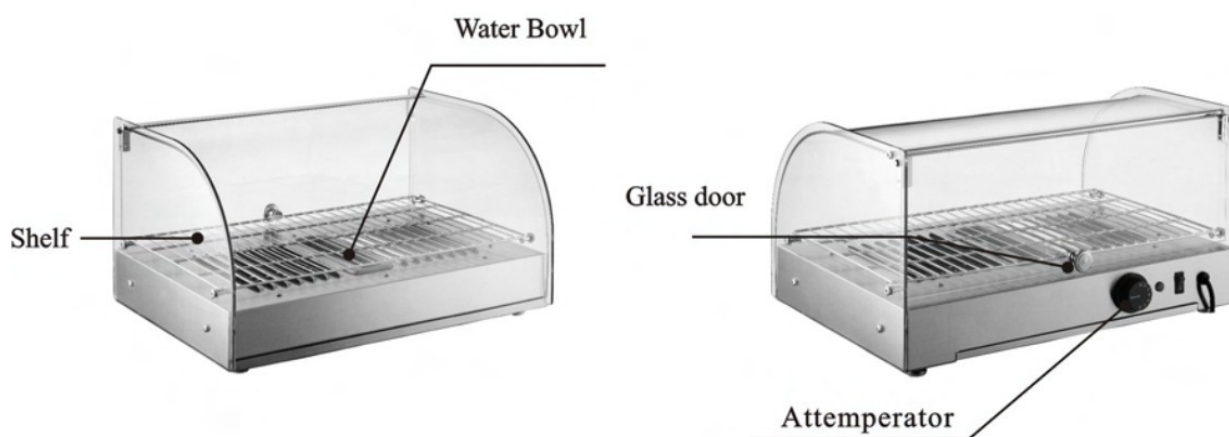


Храните руководство по эксплуатации в течение жизненного цикла устройства  
Все технические и эксплуатационные характеристики, габаритные размеры и расчетные характеристики, представленные в настоящем Руководстве, могут быть изменены без предварительного уведомления.

## Общие сведения

1. В настоящем руководстве содержится информация по установке, эксплуатации и техническом обслуживании устройства. Оно должно использоваться в качестве основного источника информации при необходимости получения консультаций по работе устройства.
2. Соблюдение инструкций по безопасности и правильной эксплуатации обеспечит исправную, эффективную работу устройства.

## Структура устройства.



Shelf - полка

Water bowl - поддон для воды

Glass door — стеклянная дверца

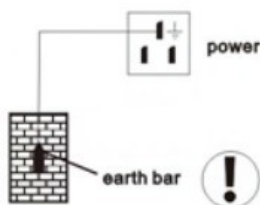
Attemperator — регулятор температуры

## Безопасность

- Для предотвращения опасностей и обеспечения оптимальной эффективности работы устройства запрещается проведение любых модификаций и изменений устройства без согласования с производителем.
- Устройство разрешено к эксплуатации только в технически исправном состоянии.
- Во время работы устройство должно находиться под постоянным наблюдением. Дети не должны быть допущены к устройству.
- Руководство должно храниться рядом с устройством. При продаже\передаче устройства третьим лицам руководство по эксплуатации должно передаваться вместе с устройством.
- Пользователи должны эксплуатировать устройство в строгом соответствии с инструкциями.
- Устройство может быть установлено только в помещении.
- Любые технические работы, сборка, установка устройства должны проводиться только квалифицированными специалистами.
- Устройство не предназначено для использования людьми с ограниченными физическими, сенсорными, ментальными способностями, пользователями с недостаточным опытом или знаниями без соответствующего наблюдения за ними людей, ответственных за их безопасность.
- Дети не должны быть допущены к устройству.

- Руководство по эксплуатации не предназначено для людей с ограниченными физическими, сенсорными, ментальными способностями, пользователей с недостаточным опытом.


## Подготовка к подключению



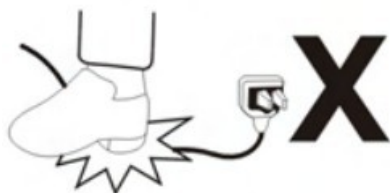
power receptacle

earth bar

Необходимо использование индивидуальной розетки. Электрическая розетка должна иметь соответствующее заземление.



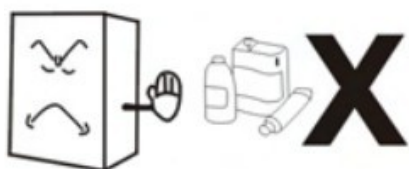
Запрещается подключение к розетке, в которую подключены другие устройства, иначе это может привести к короткому замыканию или возгоранию.



Запрещается заламывать или повреждать кабель питания, иначе может возникнуть утечка электротока и произойти возгорание



Запрещается попадание жидкости на устройства, иначе может возникнуть утечка электротока и произойти возгорание



Запрещается помещать внутрь устройства легко возгораемые или взрывоопасные вещества, например бензин, спирт, клей и т.п. Не размещайте вблизи устройства опасные предметы и вещества.

## Установка и эксплуатация

### Установка

- устройство должно быть установлено на ровную, прочную поверхность, способную выдержать вес устройства. Поверхность должна быть теплостойкой.
- запрещается устанавливать устройство на легко возгораемую поверхность (например, скатерть, подставка и т. п.)
- запрещается устанавливать устройство вблизи открытого огня, электрического оборудования, горелок и других источников тепла.
- установите устройство так, чтобы штепсель и розетка находились в легком доступе.

### Эксплуатация

- перед первым применением очистите внутреннюю поверхность, стенки устройства с помощью мягкой тряпки и нейтрального моющего средства. После чего насухо вытрите устройство.
- извлеките емкость с водой из устройства. Емкость устанавливается внутрь витрины, после чего заполняется водой.
- подключите устройство к розетке. Должна использоваться индивидуальная розетка с заземлением.
- установите температуру, необходимую для нужного вида продуктов. Температура может устанавливаться в диапазоне 30-90С.
- температура в витрине отображается на фронтальном дисплее.
- перед тем, как поместить продукты в витрину, разложите их в специальные контейнеры, затем закройте витрины, задвинув дверцу.
- некоторые части устройства могут сильно нагреваться, используйте защитные перчатки для помещения/извлечения продуктов.
- поддерживается та температура продукта, которая была первоначально задана на устройстве.
- для помещения/извлечения продуктов используйте заднюю дверцу.
- при необходимости включите подсветку витрины, используя соответствующий выключатель.
- если устройство не используйте, отключите его от электросети.

### Чистка и техническое обслуживание

- перед проведением чистки или технического обслуживания, убедитесь, что устройство отключено от электросети.
- запрещается использовать моющие средства с большим содержанием кислот. Не допускайте попадания воды в рабочие компоненты устройства.
- во избежание получения удара электрическим током, не погружайте само устройство, кабели питания или штепсель в воду или другие жидкости.
- запрещается чистить устройство водой под давлением.

### Чистка

- должна проводиться регулярная чистка устройства.
- чистите устройство только с помощью мягкой тряпки и нейтрального моющего средства.

- полки и решетки должны чиститься с помощью мягкой тряпки и нейтрального моющего средства
- регулярно чистите емкость для воды. Известковый налет со стенок устройства может быть удален с помощью жидкого моющего средства.
- запрещается использовать абразивные вещества для чистки устройства, т.к. они могут поцарапать его поверхность.
- после чистки насухо вытрите устройство с помощью мягкой тряпки.
- убедитесь, что устройство было очищено полностью.

## **Техническое обслуживание**

- регулярно проверяйте подключения к сетям на наличие повреждений. Если обнаружены повреждения, не используйте устройство. Все замены должны проводиться только квалифицированными специалистами.
- ремонт и техническое обслуживание должно проводиться только квалифицированными специалистами. Не пытайтесь отремонтировать устройство самостоятельно.

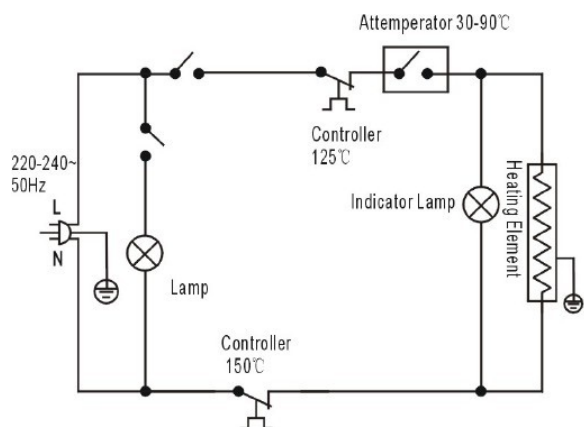
## **Меры предосторожности**

- дети не должны быть допущены к устройству без наблюдения.
- если поврежден кабель питания, то во избежание опасности, он должен быть заменен производителем, сервисным инженером, либо квалифицированным специалистом пользователя.

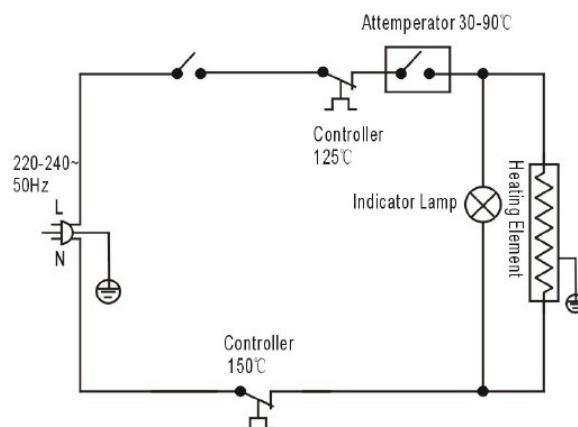
## **Основные параметры**

Параметры/модель	AIRHOT HW-50
Диапазон температур (С)	30-90
Мощность на входе (Вт)	800
Номинальный ток (А)	3,4
Номинальное напряжение (В)	220-240
Номинальная частота (Гц)	50
Объем (л)	50
Вес нетто (кг)	13,7
Класс водонепроницаемости	IPX4
Общие габариты	554x361x376

## Диаграмма электроподключения



RTR-80L/RTR-115L



RTR-25L/RTR-35L/RTR-45L/RTR-50L

### Примечание:

1. Электрическая диаграмма и параметры, указанные на шильде устройства являются верными, если не были изменены.
2. Дизайн устройства может быть изменен производителем без предварительного уведомления.



Запрещается утилизация устройства вместе с бытовым мусором. Обратитесь к региональному правительству за подробными инструкциями по утилизации данного типа отходов. Если устройство утилизируется вместе с обычным мусором, вывозится на открытые свалки, то опасные вещества устройства могут проникнуть в подземные воды, откуда попасть в систему водоснабжения и причинить вред здоровью человека.

При замене устаревшего устройства на новое, компания-продавец должна забрать старое устройство без дополнительной оплаты.



Осторожно горячие поверхности!